

## TEST RAPIDO STREP-A: RISULTATI ACCURATI IN 5 MINUTI


- 24522 TEST STREP-A - cassetta - conf. da 20 test
- 24523 TEST STREP-A - striscia - conf. da 25 test

Approvato FDA

Forniscono risultati accurati in pochi minuti. Di utilizzo facile, con indicazioni chiare e precise. La diagnosi immediata facilita le scelte di trattamento contestualmente alla visita al paziente. Si conservano a temperatura ambiente. Comprendono 20 cassette o 25 strisce per test, 2 reagenti, 20 (25) tubetti e tamponi.

Procedura cod. 24522:

- Aggiungere il reagente A, poi il reagente B
- Ruotare 10 volte il tampone, aspettare 1 minuto quindi rimuovere il tampone premendo il tubo per far uscire il liquido
- Aggiungere 3 gocce del campione
- Immergere la striscia nel campione
- Leggere il risultato dopo 5 minuti



## APPARECCHIO PER L'ANALISI DELLE URINE E STRISCE "VISUAL"



TECNOLOGIA E PRECISIONE TEDESCA

24050

- 24050 URINE LAB
- 33250 CARTA PER STAMPANTE - conf. 5 rotoli

Urine Lab è un piccolo lettore di strisce per le urine che utilizza la moderna tecnologia CCD; con le sue molteplici funzioni facilita le operazioni giornaliere. Da utilizzare unicamente con le strisce per le urine 24062. Manuale in inglese, tedesco, italiano.

### CARATTERISTICHE TECNICHE

Misurazioni: 40 misurazioni orarie in modalità di risparmio  
120 misurazioni orarie in modalità rapida  
Memoria: 500 misurazioni con data ed ora  
Display: Schermo LCD 2x24 caratteri  
Stampante: Termica a bassa rumorosità con rotolo per oltre 300 misurazioni  
Caratteristiche stampato: Numero della misurazione in corso, data ed ora, matricola dell'apparecchio, ID del paziente, asterisco sulla patologia risultante  
Sensibilità: 5 livelli regolabili a seconda delle esigenze individuali  
Verifica dello strumento: 2 strisce per controllare la calibrazione dell'urine lab incluse  
Alimentazione: 100-240V 50-60 Hz  
Produzione Tedesca



- 24060 STRISCE URINE - 3 parametri - tubetto da 100 strisce  
- Glucosio - Proteine - pH  
I risultati possono essere letti direttamente sulla striscia (dopo circa 60 secondi) e confrontati con la legenda stampata sul contenitore. Il prodotto è fabbricato in Germania.
- 24061 STRISCE URINE - 10 parametri - tubetto da 100 strisce  
Come codice 24060 ma con 10 parametri  
- Leucociti - Sangue  
- Nitrito - Gravità specifica  
- Urobilinogen - Chetoni (acido acetilacetico)  
- Proteine (albumina) - Bilirubina  
- pH - Glucosio

- 24062 STRISCE URINE - 11 parametri - tubetto da 150 strisce  
Come codice 24061 con un parametro in più: acido ascorbico.  
I risultati possono essere letti sulle strisce o stampati grazie all'apparecchio URINE LAB (codice 24050).

## STRISCE URINE IN BUSTINA: INFEZIONI URINARIE, GLU/CHET E 10/11 PARAMETRI

AUTOCONTROLLO

CE 0197

Le strisce urine confezionate in bustina offrono svariati vantaggi:

- **Praticità:** consentono di effettuare l'autocontrollo delle urine nella tranquillità della propria abitazione, il test è facile da eseguire ed interpretare
- **Precisione:** è possibile ottenere risultati affidabili adoperando le stesse strisce utilizzate dal Vs. medico
- **Convenienza:** test economico non necessita di apparecchi di lettura
- **Rapidità:** risultati istantanei in 2 minuti

- Le strisce confezionate in bustina sono destinate sia all'uso domiciliare (autocontrollo) che a quello professionale - Scadenza di 18 mesi per le strisce imbastate contro 3 mesi per le strisce che restano in una confezione tradizionale aperta

- 24065 STRISCE GLU/CHET - conf. contiene 3 bustine da 3 strisce - CE 0483 - per autocontrollo

Glucosio: rileva e controlla il livello eccessivo di glucosio nei diabetici per un esame dello stato generale di salute  
Chetoni: controlla il diabete attraverso la rilevazione di un eccesso di chetoni dovuto a bassi livelli di insulina  
verifica il livello dei chetoni per monitorarne l'adeguatezza del loro livello durante le diete a basse calorie e carboidrati

- 24066 STRISCE UTI - INFEZIONI URINARIE - conf. contiene 3 buste da 3 strisce - CE 0483 - per autocontrollo  
controllo efficace dei nitrati e dei leucociti in un solo test per la verifica del tratto urinario  
rileva l'infezione del tratto urinario prima che si verifichino i sintomi o che compaia il dolore

- 24070 STRISCIA 10 PARAMETRI - conf. contiene 3 buste da 3 strisce - CE 0483 - per autocontrollo

- 24071 STRISCIA 11 PARAMETRI - conf. da 5 buste da 3 strisce - CE per uso professionale

controllo delle condizioni generali di salute, attesta il livello dei leucociti, nitrato, urobilinogeno, proteine, pH, sangue, gravità specifica, chetoni, bilirubina, glicemia, acido ascorbico (solo 24071) in un'unica striscia, per monitorare un'alimentazione sana, e riscontrare l'infezione del tratto urinario, tumori, danni ai reni, gotta, febbre, cirrosi, epatite virale, malattie al fegato, insufficienza cardiaca congestizia, janduce, diabete e gravi insufficienze renali.

ATTENZIONE: i test rapidi hanno scadenze variabili tra 5 e 20 mesi

## AUTOCONTROLLO GLICEMIA

Lettori glicemia a tecnologia avanzata disponibili in due diversi modelli, per ognuno è disponibile solo il lettore o il kit completo (include 15 strisce, chip, soluzione di controllo, penna pungidito, coperchio trasparente, borsa per il trasporto e manuale in italiano).

Funzioni principali:

- risultati accurati in 10 secondi.
- campioni di sangue di soli 1 µL.
- calibrazione automatica con chip.
- calibrazione risultati su valori PLASMA.
- gestione dati avanzata, 7, 14, 30, giorni di media (solo modello plus).
- adatti per uso continuativo.
- possibilità di prelievo dal dito, dal palmo o dall'avambraccio.

**- TECNOLOGIA CON BIOSENSORE**

**- TEST IN 10 SECONDI**

**- CAMPIONE SANGUE SOLO 1 µL**



23890

23901

### CARATTERISTICHE TECNICHE

Campo di misurazione:	da 20 a 600 mg/dL
Dimensione minima campione:	1 µL
Zone campione:	Punta delle dita, braccio o palmo
Tempo di verifica:	circa 10 secondi
Alimentazione:	Batteria piatta da 3 V o equivalente
Durata batteria:	12 mesi o circa 1.000 test
Memoria lettore Plus:	fino a 300 risultati con tempo e data
Memoria lettore EZ:	fino a 30 risultati

Italiano	Inglese	Spagnolo	ON CALL® LETTORI GLICEMIA
Greco	Francese	Portoghese	
23901*	-	-	Kit completo Glicemia EZ
23890	23891	23892	Lettore Glicemia
23895	23896	23897	Kit completo Glicemia Plus

Codice GIMA	ACCESSORI PER LETTORI GLICEMIA
23910	Strisce glicemia - conf. da 25 strisce
23912	Strisce glicemia - conf. da 50 strisce
23914	Soluzione di controllo
23915	Penna pungidito "On Call"
23916	Lancette 28G per 23915 - conf. da 100 lancette



23895

## LANCETTE AUTOMATICHE

**Sistema One-Step per prelievi di sicurezza:**

- **Semplice:** non richiede alcuna preparazione.
- **Sicuro:** l'ago e la lama One-Step sono nascoste all'interno prima e dopo l'utilizzo.
- **Innovativo:** sistema brevettato che rende il prelievo più facile e sicuro.
- **Efficiente:** la velocità della puntura minimizza il dolore e la possibilità di errore. Latex free, ipoallergenico.



24515

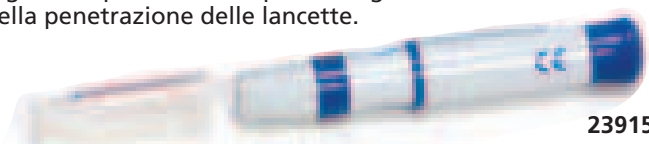
### LANCETTE AUTOMATICHE DI SICUREZZA

Codice GIMA	Tipo	Profondità penetrazione	Calibro	Flusso	Pungidito	Glucosio	Enzima	Minimo vendita
24513	ago	1,0 mm	G26	5-10 µL	•	•	•	conf. da 100
24515	ago	2,2 mm	G22	20-40 µL	•	•	•	conf. da 100

## LANCETTE E PENNE PUNGIDITO

### • 23915 PENNA PUNGIDITO "ON CALL"

Strumento per auto puntura in plastica. Grazie alla punta regolabile permette una precisa regolazione della penetrazione delle lancette.



23915

- 23940 LANCETTE - 28G - conf. da 25 pz.
- 23941 LANCETTE - 28G - conf. da 50 pz.
- 23916 LANCETTE - 28G - conf. da 100 pz.

Da utilizzare con il codice 23915 e con la maggior parte delle lancette sul mercato.



## SALI DA BAGNO AGLI AROMI NATURALI

Codice GIMA	BAGNI AROMATICI	Minimo vendita
12101	Melissa e valeriana	60 bustine
12102	Eucalipto e agrumi	60 bustine
12103	Ginepro e pino	60 bustine
12104	Camomilla e calendula	60 bustine
12105	Lavanda	60 bustine
12106	Timo	60 bustine
12110	Essenze miste (10 buste per essenza)	60 bustine



## MULTICARE: COLESTEROLO, TRIGLICERIDI, GLUCOSIO

### • 23949 KIT MULTICARE

### • 23950 KIT MULTICARE + 10 strisce glucosio

L'unico apparecchio diagnostico a basso costo per l'autocontrollo di Colesterolo, Trigliceridi e Glucosio.

La tecnologia MultiCare consente di misurare con lo stesso strumento analiti diversi, semplicemente cambiando il tipo di strisce: in ogni confezione di strisce reattive viene infatti fornito il chip con il programma ed il codice specifico per l'analisi da misurare. L'importanza della misurazione periodica di questi tre analiti per la prevenzione delle patologie cardiovascolari è evidente se si considera che l'intolleranza al glucosio, la ipercolesterolemia e l'ipertriglicidemia sono tre dei principali fattori di rischio cardiovascolare, insieme a età, obesità, abitudini di vita. Fornito in scatola di cartone con borsetta per trasporto, 10 strisce glucosio, penna pungidito, 10 lancette e manuale d'uso in italiano.

### • 23951 KIT ESPOSITIVO MULTICARE

Include un espositore da banco, un kit multicare (23949), una confezione di strisce glucosio (23955), una confezione di strisce trigliceridi (23959) e 50 depliant.

Codice GIMA	STRISCE DI RICAMBIO PER MULTICARE
23955	Strisce Glucosio - flacone da 25 strisce + 1 chip
23956	Strisce Glucosio - flacone da 50 strisce + 1 chip
23957	Strisce Colesterolo - flacone da 5 strisce + 1 chip
23954	Strisce Colesterolo - flacone da 5 strisce - scad. 30/09/09
23958	Strisce Colesterolo - flacone da 25 strisce + 1 chip
23959	Strisce Trigliceridi - flacone da 5 strisce + 1 chip
23960	Strisce Trigliceridi - flacone da 25 strisce + 1 chip
23961	Soluzione di controllo glucosio
23962	Soluzione di controllo colesterolo
23963	Soluzione di controllo trigliceridi



**Pratico**  
Il dispositivo si attiva inserendo la striscia o premendo il pulsante

**Versatile**  
La goccia di sangue può essere applicata prima o dopo aver inserito la striscia

**Innovativa:**  
Bastano 3 µl di sangue per effettuare il test

23951  
Espositore da banco

Grande display per facile lettura

**Multifunzione**  
ogni confezione di strisce è dotata di un chip codificato a garanzia della massima precisione



#### CARATTERISTICHE TECNICHE

Campo di misurazione: 25-500mg/dl (1,4-28 mmol/l) Batterie: 2 batterie Cr 2032 3 Volts  
Display: LCD Misura: 48x105x22 mm  
Temperatura: 10-40°C Memoria: 255 risultati test con data e ora Peso: 70 g

CE 0123

PER AUTOCONTROLLO

100% tecnologia italiana

23950

## "MULTICARE IN" - AUTOCONTROLLO DEL FATTORE DI RISCHIO

### • 23965 MULTICARE "IN" KIT

Un nuovo metodo per l'autocontrollo periodico dei fattori di rischio - colesterolo, trigliceridi e glucosio. L'unico dispositivo in commercio che utilizza un biosensore per rilevare l'intensità elettrica creata da una reazione chimica. "Multicare in" è fornito in una scatola di cartone con una borsetta in nylon, 10 strisce glucosio, penna pungidito e manuale utente (inglese ed italiano).

#### Il primo ed unico lettore multiparametro a doppia tecnologia

##### STRISCIA A BIOSENSORE - glicemia


- Tecnologia elettrochimica per un utilizzo più agevole
- Richiede un campione di sangue estremamente ridotto (1 µl)
- Risultati rapidi (5 sec.)



Biosensore

##### STRISCIA REFLETTOMETRICA - colesterolo e trigliceridi

- dispone di una tecnologia esclusiva
- Consente il calcolo automatico della quantità di sangue necessaria al test
- Consente un autocontrollo più funzionale dei trigliceridi e colesterolo



Riflettometrico

Codice GIMA	STRISCE DI RICAMBIO PER MULTICARE IN
23969	Striscia glucosio biosensore - flacone da 50 strisce + 1 chip
23970	Strisce glucosio biosensore - flacone da 25 strisce + 1 chip
23971	Strisce colesterolo - flacone da 5 strisce + 1 chip
23972	Strisce colesterolo - flacone da 25 strisce + 1 chip
23973	Strisce trigliceridi - flacone da 5 strisce + 1 chip
23974	Strisce trigliceridi - flacone da 25 strisce + 1 chip
LANCETTE PER MULTICARE E MULTICARE IN	
23939	Penna pungidito MULTICARE
23940	Lancette 28G - conf. da 25 lancette
23941	Lancette 28G - conf. da 50 lancette

multiCare

3 IN 1: COLESTEROLO, TRIGLICERIDI, GLUCOSIO BIOSENSORE

23965



#### CARATTERISTICHE TECNICHE

	Campo misurazione	Tempo misurazione	Campione di sangue
Glucosio elettrochimico:	10-600mg/dl	5"	1 µl
Colesterolo	150-400 mg/dl	30"	10 µl
Trigliceridi	50-500 mg dl	30"	10 µl
Memoria:	500 risultati test con data e ora		
Batterie:	2 batterie al litio Cr 2032 3 Volts (32212)		
Dimensioni:	48x105x22 mm	Peso:	60 g

CE 0123



## APPARECCHIO PORTATILE PER L'ANALISI DEL SANGUE

- **24000 CARDIOCHECK** - solo apparecchio
  - **24002 CARDIOCHECK BASIC** - solo apparecchio
- Analogo al cod. 24000, ma senza la funzione "profilo lipidico".
- **24001 CARDIOCHECK** - sistema completo
- Potente strumento diagnostico per analizzare i parametri critici del paziente mentre si trova nello studio medico.

**Profilo lipidico:** Determinazione del profilo lipidico di: Colesterolo totale, colesterolo HDL, trigliceridi, colesterolo LDL calcolato e rapporto, TC/HDL.

**5 test singoli:** Colesterolo totale, colesterolo HDL, trigliceridi, creatina, glucosio, chetoni.

**Preciso, conveniente, veloce**

- precisione e qualità da laboratorio.
- risultati in meno di 2 minuti.
- memoria interna (fino a 400 risultati).
- facile utilizzo: solo 2 pulsanti.
- possibilità di test singolo o completo.
- refrigerazione non necessaria per le strisce.



Codice GIMA	ACCESSORI CARDIOCHECK
<b>24004</b>	Profilo lipidico (colesterolo totale, colesterolo HDL, trigliceridi, colesterolo LDL calcolato e rapporto TC/HDL) - scatola con 15 test (solo per 24000-24001)
<b>24005</b>	Colesterolo 100-400 mg/dL - scatola con 25 test
<b>24006</b>	Colesterolo HDL 25-85 mg/dL - scatola con 25 test
<b>24007</b>	Trigliceridi 50-500 mg/dL - scatola con 25 test
<b>24008</b>	Glucosio 20-600 mg/dL - scatola con 25 test
<b>24009</b>	Chetone 2-70 mg/dL - scatola con 25 test
<b>24015</b>	Stampante termica (18x9x14 cm - 1kg - 100-240 V)
<b>24016</b>	Rotolo da 500 etichette per stampante
<b>24017</b>	Micropipette 15 µl - scatola da 50 pezzi
<b>24515</b>	Lancette automatiche - conf. 100 pz.
<b>32200</b>	Batterie alcaline ad alta energia AAA - blister 4 pz.

### CARATTERISTICHE TECNICHE

Dimensioni: 76x145x25 mm Peso: 122 g  
 Temperatura di conservazione strisce: meno di 30°C (temp. ambiente)  
 Batterie: 2xAAA 1,5 V, alcaline - sufficienti per ca. 300 test  
 Approvazione FDA, CE, CLIA Fabbri in USA

### DOTAZIONE STANDARD COD 24001

Borsa per il trasporto	50 micropipette	6 strisce colesterolo totale
Console operativa in plexiglas	50 lancette automatiche	6 strisce colesterolo HDL
Apparecchio Cardiocheck	15 strisce per quadro lipidico	6 strisce trigliceridi
Batterie (2xAAA)	25 strisce per il test del glucosio	Manuale d'uso (italiano)

## CENTRIFUGHE PER PLASMA E MICROEMATOCRITO

- **24030 CENTRIFUGA ULTRA 8**
- Praticamente indistruttibile questa centrifuga da laboratorio ha una monoscocca realizzata in lega d'alluminio è ideale per tutte le operazioni di routine. Ideale per separazione di sangue, urina, feci etc. Velocità selezionabile 800-1500-1800-3300 giri al minuto. Contenitore per 8 provette da 3 a 15 ml.



### CARATTERISTICHE TECNICHE

RCF nominale: 1327 g  
 Capacità 8 provette (2-15 ml)  
 Volume massimo 120 ml  
 Interruttore spegnimento di sicurezza integrato nel coperchio  
 Led indicazione acceso/spento  
 Alloggiamento rotore in materiale plastico  
 Coperchio di chiusura trasparente  
 Alimentazione: 220 volt  
 Peso: 7 Kg. Dimensioni: 330x330x260 mm

- **24035 CENTRIFUGA XC-2000**
- Centrifuga molto silenziosa con contenitore per 6 provette da 10 ml, dotata di controllo elettronico di velocità da 1000 a 4000 rpm (incremento 500 rpm). Corredata di 6 contenitori per provette da 10 ml e 6 contenitori per provette da 15 ml Programmazione tempo da 1 a 60 min. Robusta scocca in ABS.



- **24040 PROVETTA DA 10 ML**
- confezione da 100 pz.

### CARATTERISTICHE TECNICHE

Alimentazione: 220V - 50 Hz  
 Potenza: 80 W  
 Velocità: 1000-4000 giri minuto circa (in incrementi da 500 giri al minuto)  
 Timer: 1-60 minuti  
 Capacità: 6 fiale da 15 ml o 10 ml  
 Valore massimo RCF: 1'790 g

- **24025 CENTRIFUGA MICROEMATOCRITO - 180 sec.**
- Sistema economico, di facile utilizzo, completamente automatico con led indicatori, nessuna vibrazione, silenzioso, veloce e fornito di batteria ricaricabile. Utile per: piccoli laboratori, laboratori di analisi, aree adibite alla donazione del sangue, pediatria, maternità, centri dialisi, laboratori pronto soccorso, veterinaria, laboratori per analisi chimiche.

- **24026 CAPILLARI PER MICROEMATOCRITO**
- tubo da 500 pz.




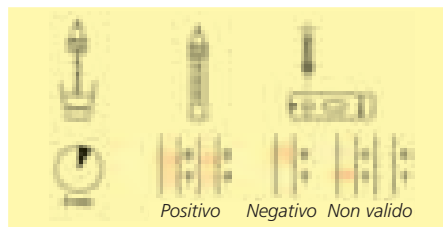
### CARATTERISTICHE TECNICHE

Potenza: Batteria ricaricabile (include carica-batterie 100 ÷ 240V)  
 Dimensioni: 136 mm (L) x 215 mm (W) x 122 mm (H)  
 Peso: 1,2 Kg circa.



## TEST SANGUE OCCULTO NELLE FECI

• **24530 TEST FOB - confezione da 25 test**  
Fornisce risultati accurati in pochi minuti, facilitando la tempestività nelle scelte sul trattamento del paziente. Procedura semplice, di facile utilizzo e comprensione. Non richiede apparecchiature aggiuntive. Include 25 pezzi contenenti: provetta, test a cassetta, reagente.



## TEST COLON-RETTO

**AUTOCONTROLLO**

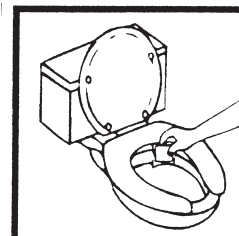
• **24531 TEST COLON RETTO PER AUTOCONTROLLO**  
Semplice test domiciliare per la scoperta dei primi segni rilevatori delle malattie del colon retto, anche prima dell'apparizione dei sintomi. Contiene 5 buste controllo, 1 kit di controllo, diagramma interpretazione risultati e un manuale d'istruzioni.  
- Basta gettare la busta nella tazza per rilevare il sangue occulto  
- Non è richiesto alcun trattamento di laboratorio, risultati in 2 minuti.  
- L'associazione americana contro il cancro consiglia uno screening annuale dopo i 50 anni.  
- La rilevazione e cura precoce del cancro al colon retto rendono questa malattia curabile.

CE 0197

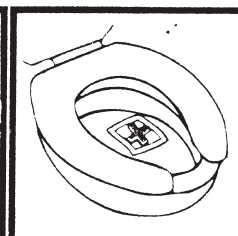
Approvato FDA



24531



Fase1: dopo la defecazione gettare una busta nella tazza del water




Fase2: osservare la busta del test. Nel caso sia presente del sangue entro due minuti comparirà una croce blu

## HELICOBACTER PYLORI - TEST PER LA RILEVAZIONE DELL'ULCERA

• **24528 TEST HELICOBACTER PYLORI - conf. da 40 test**  
L'elicobacter pylori è la causa principale delle ulcere gastriche, questo test di semplice utilizzo consente una rapida diagnosi (in circa 10 minuti). Facile da eseguire ed interpretare, non è richiesto alcun dispositivo aggiuntivo. Per uso professionale.  
• **24529 TEST HELICOBACTER PYLORI AUTOCONTROLLO - conf. da 1 test**  
Simile al Cod. 24528 ma confezionato in una scatola singola che include una lancetta pungidito, soluzione individuale e manuale utente.  
Questo prodotto è fornito di certificazione per l'autodiagnosi e può essere venduto all'utente finale come prodotto da banco.

**AUTOCONTROLLO**

24529



24528



CE 0197

## CONTROLLO PROSTATA - TEST PSA

• **24533 TEST PSA - conf. da 40 test - per uso professionale**  
Fornisce risultati accurati in pochi minuti.  
- Correlazione superiore al 98% rispetto ai test di laboratorio.  
- Semplice, facile da usare, test per sangue intero.  
- Rileva PSA a partire da 4ng/ml.  
- Contiene tutto il necessario per eseguire il test.  
• **24532 TEST PSA PER AUTOCONTROLLO - conf. da 1 test - CE 0197**  
Simile al Cod. 24533 ma confezionato in una scatola singola che include una lancetta pungidito, soluzione individuale e manuale utente. Questo prodotto è fornito di certificazione per l'autodiagnosi e può essere venduto all'utente finale come prodotto da banco.

**AUTOCONTROLLO**

CE 0197



24532



24532

## STRISCE "VISUAL" PER AUTOCONTROLLO GLICEMIA E COLESTEROLO

• **24520 STRISCE GLICEMIA - confezione da 30 test (senza lancette)**  
• **24521 STRISCE COLESTEROLO - confezione da 2 test (con lancette)**  
Test pronti all'uso per l'autocontrollo della glicemia e del colesterolo su sangue intero.  
Una card di lettura dei dati consente l'immediata quantificazione del valore ottenuto.  
Il kit colesterolo comprende 2 test, 2 lancette automatiche, istruzioni d'uso e card di lettura.  
Il kit glicemia comprende 30 test, istruzioni d'uso e card di lettura. Packaging per espositore ed istruzioni d'uso in lingua italiana.

CE 0123

**AUTOCONTROLLO**



24521



24520

## MARKER CARDIACI

- **24525 MARKER CARDIACO** - 3 parametri: Mioglobina, Troponina, CK-MB - conf. da 20 test

In circa 20 min conferma la diagnosi di infarto miocardico acuto. Ideale per il monitoraggio di pazienti affetti da cardiopatie o dopo infarti od interventi chirurgici. Procedura semplice, non richiede apparecchiature, include 20 cassette, 20 gocciolatori ed un diluente. Per uso professionale.

- **24526 TEST D-DIMERO** - conf. da 20 tests

La presenza nel sangue del D-DIMERO è un indicatore della presenza di fibrine, prima causa dell'occlusione delle arterie e di varie patologie: trombosi venosa, embolia, arteriosclerosi ed in generale di uno stato di infiammazione delle vie arteriose, tutte patologie causa di infarto.

Questo test consente una efficace prevenzione, facile da usare basta una goccia di sangue capillare, include 20 cassette, 20 gocciolatori ed un diluente. Per uso professionale.



## ETILOMETRO

- **24500 ETILOMETRO**

Apparecchio compatto per misurare la concentrazione d'alcool nel sangue, dotato di un'interfaccia grafica digitale con animazioni. Apparecchio utilizzabile con una sola mano. Valori ‰ BAC e mg/l. Fornito con tre tubi Ø 7 mm in cui soffiare.

- **24501 TUBI MONOUSO** - conf. da 12 pz.
- **32200 BATTERIE "AAA"** - blister da 4 pezzi
- **24503 ESPOSITORE DA BANCO** - Italiano



Ampio display retroilluminato per visualizzare il valore esatto riscontrato

**AUTOCONTROLLO**

**24503**

L'espositore da banco (fornito vuoto) può contenere 6 etilometri

### CARATTERISTICHE TECNICHE

Campo di misurazione: da meno di 0,15 ~ 1,50 ‰ BAC o 0,075 ~ 0,75 mg/l  
 Precisione:  $\pm 0,2\%$  BAC al punto di calibrazione  
 Batteria: 3 x 1,5V AAA batterie (non incluse)  
 Display: grafico e digitale numerico con 3 punti digitale (eg. 0,025%BAC)  
 Tolleranza di compensazione: funzione di pre allerta al raggiungimento del limite  
 Spegnimento automatico: 2 minuti  
 Campionamento alito: circa 5 secondi di campionamento continuativo dell'alito  
 Ciclo rilevazione: circa 20 secondi  
 Dimensione unitaria: 107x45x25 mm  
 Peso: 50 g (senza batteria)  
 Calibrazione livello d'allarme: 0,5 ‰ BAC o 0,25mg/l

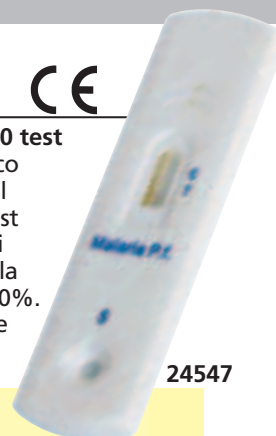


## TEST MALARIA

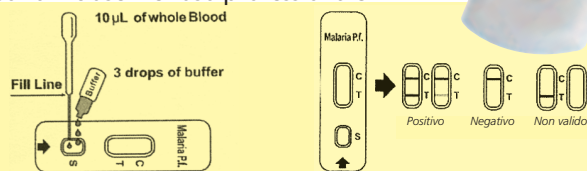


- **24547 TEST MALARIA P.F.** - confezione da 40 test

Il test malaria è un veloce esame cromatografico immunologico per la rilevazione qualitativa del plasmodium falciparum nel sangue intero. Il test è stato confrontato con i tradizionali metodi di analisi microscopiche delle macchie di sangue, la correlazione tra i due sistemi è superiore al 99,0%. Il kit include test a cassetta, soluzione, dosatore monouso e manuale multilingue. Le lancette non sono incluse. Per uso professionale.



**24547**



## ETILOMETRO PROFESSIONALE

- **24490 ETILOMETRO PROFESSIONALE**
- **24492 TUBI MONOUSO** - conf. da 50 pz.
- **24493 STAMPANTE PORTATILE**

Etilometro professionale con sensore a cella. La reazione elettrochimica tra le molecole di platino ed etanolo fornisce misurazioni più attendibili e sicure. Fornito con valigetta metallica e cavo USB, può essere collegato a un PC oppure inviare i dati direttamente alla stampante.

Dimensioni: 153x116x65 mm  
 Peso: 530 g

**24493**



### CARATTERISTICHE TECNICHE

**24490**  
 Display: 1,5" LCM, 128x64 punti  
 Tastiera: operazioni con 5 tasti: "Up", "Down", "Left", "Right", "OK"  
 Alimentazione: batteria ricaricabile sostituibile  
 Procedura riscaldamento: la camera e il sensore si scaldano automaticamente  
 Controllo di flusso: la rilevazione del flusso avviene automaticamente  
 Condizioni di esercizio: -20° a +60°.  
 Trasferimento dati con il PC: Scaricamento dati per PC IBM compatibili (attraverso cavo RS-232)  
 Memoria: 1 MB di memoria flash per il registro dei dati  
 Precisione di misurazione: scostamento standard della misurazione  $\pm 0,025$  mg/L o  $\pm 5\%$   
 deviazione: generalmente  $<0,8\%$  del valore di misurazione mensile

## ETILOMETRO TASCABILE

- **24499 ETILOMETRO TASCABILE**

Portatile, facile da usare

### CARATTERISTICHE TECNICHE

Campo di misurazione: 0,2 ~ 1,5 ‰ BAC  
 Precisione:  $\pm 0,2\%$  BAC al punto di calibrazione (livello allarme)  
 Alimentazione: 2 batterie 1,5V AAA (non incluse)  
 Display: digitale  
 Tolleranza di compensazione: funzione di pre allerta al raggiungimento della soglia limite di tasso alcolico  
 Spegnimento automatico: 2 minuti  
 Campionamento alito con rilevazione del flusso automatica: circa 6 secondi di campionamento continuativo dell'alito.  
 Ciclo rilevazione: 20 secondi  
 Calibrazione livello d'allarme: 0,5 ‰ BAC

**TASCABILE, SOLO**  
 8,5x3x1 cm




## STRISCE TASSO ALCOLICO

- **24502 - STRISCE TEST ALCOLIMETRICO** - confezione da 25 test

Test rapido ad alta sensibilità per la determinazione da campione di saliva del relativo tasso alcolimetrico nel sangue.  
 - risultati in soli 2 minuti.  
 - lo schema colore fornisce indicazione della concentrazione relativa di alcool nel sangue (BAC) da 0,02% a 0,30%.  
 - non richiede l'uso di alcuno strumento.  
 - non richiede la raccolta delle urine.  
 - scadenza prodotto: 8-10 mesi.

1. Impregnare il tampone di reazione



2. Risultati in 2 minuti



**24502**

**AUTOCONTROLLO**

## TEST DROGA PROFESSIONALE

### • 24546 TEST MULTIDROGHE

"A BICCHIERINO" - urine

Conf. da 25 test per 7 droghe

- Rileva le seguenti sostanze:

(MTD/MDMA)+<COC>+<AMP500>+<CMET500>+<THC>+<MOP>.

Per uso professionale, in accordo con la legge del 18/9/2008.

- **Facile da utilizzare:** non occorre maneggiare campioni d'urina, inserite semplicemente la chiave per iniziare il test ed ottenere i risultati in 5 min.

- **Bicchierino urine sigillato:** nessun rischio di fuoriuscita del campione urina.

- **Design evoluto:** assicura che durante la reazione il campione non andrà a contaminare il campione residuo. Lo stesso può essere spedito ad un laboratorio di analisi per ulteriori verifiche a seconda delle necessità.

- **Chiave di sicurezza** confezionata separatamente: garantisce che solo il tecnico di laboratorio può effettuare il test.

Il pannello del test è fissato saldamente al bicchierino proteggendolo da fenomeni di adulterazione



Chiave di sicurezza

Etichetta temperatura

#### TEST MULTIDROGA A BICCHIERINO - 24546

DROGA	CUT OFF ng/ml	TEMPO RILEVAZIONE
MOP	300	5-7 giorni
COC	300	2-5 giorni
THC	50	5-8 giorni
AMP	500	2-5 giorni
MDMA	500	5-7 giorni
MTD	300	5-7 giorni
MET	500	3-5 giorni

## TEST DROGHE SU SALIVA



24555

CE

Approvato FDA

### • 24555 TEST MULTIDROGHE saliva

- conf. da 25 test rivela 6 tipi di droghe

Test multidroghe fornisce in 10 minuti risultati accurati per le seguenti droghe: anfetamine\*, cocaina\*, marijuana\* (cannabis), metanfetamine\*, oppiacei\*, fenciclidina\*.

Per uso professionale.

#### TEST MULTIDROGA SU SALIVA - 24555

DROGA	CUT OFF ng/ml	TEMPO RILEVAZIONE
COC	20	10 min - 24 h
THC	12	fino a 14 h
AMP	50	10 min - 72 h
MET	50	10 min - 72 h
PCP	10	-
OPI	40	1 h - a diversi giorni

## TEST MULTIDROGHE PER USO PROFESSIONALE

CE

Approvato FDA

### • 24540 TEST COCAINA - striscia - urine - cut-off: 300 ng/ml

### • 24541 TEST MARIJUANA - stris. - urine - cut-off: 50 ng/ml

### • 24542 TEST OPPIACEI - striscia - urine - cut-off: 300 ng/ml

Cod 24540-41-42 venduti in confezioni da 50 bustine sigillate.

### • 24550 TEST MULTIDROGHE 6 parametri - urine


### • 24551 TEST MULTIDROGHE 12 parametri - urine

Test multidroghe forniscono in 10 minuti risultati accurati per le seguenti droghe: anfetamine\*, cocaina\*, marijuana\* (cannabis), metanfetamine\*, oppiacei\*, fenciclidina\*, barbiturici, benzodiazepine, ecstasy, morfina300, metadone, antidepressivi triciclici.


\*Droga con l'asterisco solo in 24550.

APPARECCHIO PER LETTURA,  
SALVATAGGIO E STAMPA TEST DROGA  
disponibile da giugno 2009

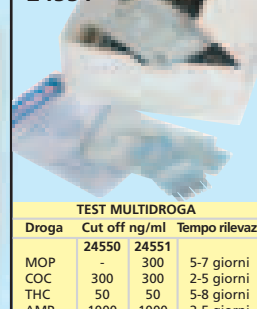
24540-41-42



24550



24551



TEST MULTIDROGA			
Droga	Cut off ng/ml	Tempo rilevaz.	
MOP	-	300	5-7 giorni
COC	300	300	2-5 giorni
THC	50	50	5-8 giorni
AMP	1000	1000	2-5 giorni
MDMA	-	500	5-7 giorni
MTD	-	300	5-7 giorni
MET	1000	1000	3-5 giorni
BZO	-	300	7-10 giorni
BAR	-	300	2 giorni - 4 sett.
PCP	25	25	-
OPI	2000	2000	5-7 giorni
TCA	-	1000	-

CE

Approvato FDA

CE

Approvato FDA

## TEST DROGA PER USO DOMICILIARE: URINE, SALIVA O "SUPERFICI"

### • 24560 TEST AUTOCONTROLLO MULTIDROGHE - urine

Test multidroghe per uso domiciliare, fornito con contenitore e un kit completo di semplice utilizzo che include il manuale utente. Il test fornisce

risultati precisi in pochi minuti per le seguenti droghe: anfetamine (AMP), cocaina (COC), marijuana cannabis (THC), metanfetamine (METH) inclusa l'ecstasy, oppiacei (MOR) inclusa l'eroina, fenciclidina (PCP). Disponibile in confezione in italiano/inglese. Per un minimo d'ordine di 1'000 pz. il kit è disponibile personalizzato.

AUTOCONTROLLO



24560

### • 24565 DRUG CARD - confezione da 10 test

Nuovo test colorimetrico per individuare le principali sostanze contenute nelle droghe illegali e alcuni farmaci.

Rilevazioni rapide e precise in loco.

Lista delle 21 droghe rilevate da questo test nella concentrazione di riferimento pari a 5 mg: anfetamine, benzfetamine, cocaina, codeina, dextrometorfano, difenidramina, doxilamina, eroina, idrocodone, chetamina LSD (contenete un'ammina secondaria), mefenetamina, metadone, metanfetamina, morfina, oppio, fenciclidina (PCP), prometazina, tebaína, triptamina e tiramina.

Il test può essere effettuato su urine, saliva o anche superfici e bevande, non richiede reagenti e fornisce risultati istantanei. Il prodotto è estremamente stabile tra -15°C e 50°C. Prodotto senza scadenza.

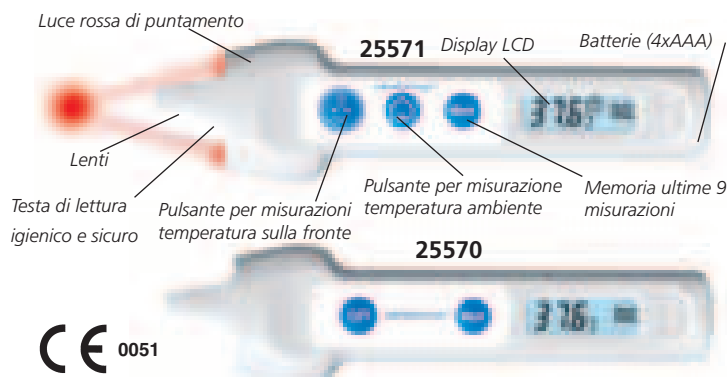


AUTOCONTROLLO

24565



# THERMOFOCUS®: TERMOMETRI "A DISTANZA", PROFESSIONALI



## CARATTERISTICHE TECNICHE

Campo di misurazione frontale:	34,0/42,5°C (93,2/108,5°F)
Campo di misurazione (fronte esclusa):	1,0/55,0°C (33,8/131°F)
Funzionante con temperatura esterna:	da 16 a 40°C (60,8/104,0°F)
Precisione:	0,1°C (0,2°F)

Livello di precisione ASTM E 1965-98:

da 34 a 35,9°C (93,2/96,6°F) =	+/-0,3°C (+/-0,5°F)
da 36 a 39°C (96,8/102,2°F) =	+/-0,2°C (+/-0,4°F)
da 39,1 a 42,5°C (102,4/108,5°F) =	+/-0,3°C (+/-0,5°F)

Distanza necessaria per le misurazioni: 3 cm (1,2 pollici) stabilito tramite lettura ottica.

\*Il termometro può anche essere utilizzato con una temperatura compresa tra 5 e 16°C (41/60,8°F), ma la precisione non è garantita.

Batteria: 4xAAA (1,5V) inclusa.

Peso: 99 g Dimensioni: 165x40x22 mm Produzione Italiana

## THERMOFOCUS 5 IN 1



## THERMOFOCUS®: Termometri a distanza professionali

I termometri più avanzati del mondo! THERMOFOCUS® legge sulla superficie della pelle grazie agli infrarossi e calcola con precisione la temperatura corporea.

- **senza contatto**: mai a contatto per evitare qualsiasi rischio di contagio.

- **non invasivi**: non richiedono la collaborazione del paziente

- **precisi**: un sofisticato microprocessore garantisce un'elevata precisione.

- **economici**: non necessitano di costose sonde monouso

- **pochi secondi**: tempo per misurare e leggere la temperatura

- svariati tipi di misurazioni 1° C - 55° C (solo 25571), per misurare anche ambiente e svariati oggetti.

• **25570 THERMOFOCUS® - mod. 0700 - temp. corporea**

Totamente igienico, senza contatto diretto. E' sufficiente avvicinare il termometro al centro della fronte e rilasciare il pulsante di attivazione. Può anche essere utilizzato per la misurazione della temperatura di oggetti, come ad esempio il biberon dei neonati.

• **25571 THERMOFOCUS® - mod. 1500 - multiuso**

Per uso professionale o per famiglie che esigono la massima precisione e la massima affidabilità nel misurare la temperatura. Simile al modello 25570, con in aggiunta un pulsante che consente all'utilizzatore di leggere la temperatura sia dell'ambiente circostante, che di ciascuna area del corpo (o di oggetti) da 1°C a 55°C (33,8° - 131° F).

• **32200 BATTERIE "AAA"**

Un sistema di puntamento brevettato consente di trovare immediatamente la corretta distanza per le misurazioni.



## TERMOMETRO DA ORECCHIO

- **25580 TERMOMETRO DA ORECCHIO**
- **25581 COPRILENTE - monouso - cf. 40 pz.**
- **32212 BATTERIA - ricambio**

Prodotto affidabile con:

- completa conformità agli standard "ASTM" e CE EN 12470-5 (35,5° fino a 42° ± 2,2° C, altri ± 0,3° C)
- affidabile con basso tasso di resi: < 0,3%
- design particolare con presa ergonomica
- memorizzazione di 9 misurazioni, permette un rapido confronto e valutazione nel tempo, allarme "febbre", display LCD di facile lettura
- facile e veloce: risposta in un secondo
- fornito con batteria.

25580

## CARATTERISTICHE TECNICHE 25580-25585

Campo di misurazione: - fronte 34,0°C~42,2°C (93,2°F~108,0°)  
- modalità scansione: -22/80°C (-7,6/-76°F) - solo 25585

Tempo di risposta: 1 secondo (25580) 5-30 sec. (25585)

Tempo tra due misurazioni: < 5 secondi

Visualizzazione display ORAL °C/°F

Tipo batteria: CR2032 (33212)

Dimensione (LxWxH): - Peso: 14x3,8x3 cm - 70 g

Norme: IEC60601-1, IEC60601-1-2 (EMC), ASTM E1965-98



## TERMOMETRO FRONTALE


- **25585 TERMOMETRO FRONTALE**
- **32212 BATTERIA - ricambio**

Innovativo termometro multifunzionale a raggi infrarossi con 5 applicazioni:

- temperatura della fronte, temperatura ambientale, modalità scansione per rilevare la temperatura delle superfici (acqua della vasca o latte), orologio, e cronometro per monitorare il battito cardiaco
- indicatore LED a 3 zone per controllare con semplicità la presenza di febbre (vedere foto)
- misurazioni istantanee
- ampio display LCD di facile lettura
- 9 memorie con tempo/data e luogo
- allarme febbre con segnale acustico
- compatto, può essere trasportato agevolmente
- preciso: ± 0,2/0,3 °C
- la tecnologia di autodiagnosi segnala eventuali anomalie di funzionamento.

25585

## 5 APPLICAZIONI



Indicatore febbre a 3 LED

## TERMOMETRO A CONTATTO TASCABILE

- **25584 TERMOMETRO FRONTALE TASCABILE**

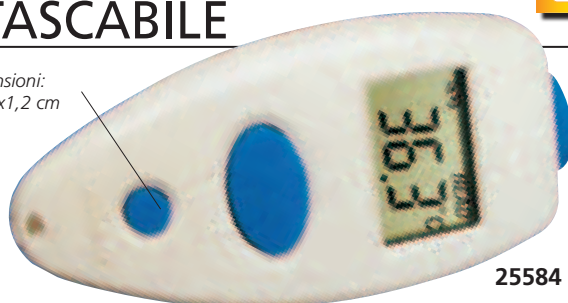
Simile al cod. 25585, nell'uso e nelle caratteristiche tecniche. Design moderno, fornito in scatola di cartone con istruzioni d'uso in italiano. Indicato per l'uso domestico, non ospedaliero. Prodotto in esaurimento, disponibile fino fine scorte.

- **32212 BATTERIA - ricambio**

CE 0197



Dimensioni:  
8x3,5x1,2 cm



25584

## TERMOMETRI DIGITALI

60 SECONDI CE 0476

- 25560 TERMOMETRO DIGITALE °C - scatola appendibile
- 25561 TERMOMETRO DIGITALE °F - scatola appendibile

60 SECONDI CE 0476

- 25562 TERMOMETRO DIGITALE WP °C - impermeabile - scatola appendibile

60 SECONDI CE 0476

- 25563 TERMOMETRO DIGITALE FLEXI °C - scatola appendibile punta flessibile, impermeabile

30 SECONDI CE 0476

- 25565 TERMOMETRO CON DISPLAY RETROILLUMINATO °C - scatola appendibile - punta flessibile, display retroilluminato

### TERMOMETRI DIGITALI

Termometri digitali GIMA: precisi, affidabili e duraturi. Di facile utilizzo, presentano le seguenti caratteristiche:

- intervallo temperatura 32,0°C-42,0°C
- precisione  $\pm 0,1^\circ\text{C}$
- memoria ultima lettura.
- mantenimento in memoria ultima lettura.
- allarme acustico.
- spegnimento automatico.
- confezione in plastica.
- manuale e indicazioni scatola multilingua.
- conformi CE 0476 ed approvati FDA.



25609



**VELOCISSIMO:  
LETTURA IN  
10 SECONDI**

- 25609 TERMOMETRO DIGITALE GALAXY °C - punta flessibile, impermeabile, con ampio display LCD (21x7,4 mm) e scatola appendibile
- 25608 TERMOMETRO DIGITALE BASALE - °C

Con 4 numeri e 2 decimali per il controllo della fertilità.



2 decimali

## TERMOMETRI DIGITALI - LINEA BABY

30 SECONDI 25566



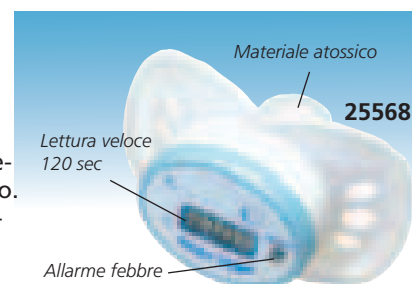
25567

- 25566 TERMOMETRO DIGITALE A RANA °C - scatola appendibile - punta flessibile
- 25567 TERMOMETRO DA BAGNO °C - blister appendibile

Misura la temperatura dell'acqua in 90 sec. Campo misurazione 0°C a 70°C

- 25568 TERMOMETRO A SUCCHIOTTO °C

Confezionato in blister per espositori. Ideale per i bambini sotto i 5 anni; memorizza l'ultima misurazione, impermeabile, spegnimento automatico. Intervallo temperatura 32,0°C-42,0°C, con precisione  $\pm 0,1^\circ\text{C}$ . Batteria bottone da 1,5V.



25568


## TERMOMETRI OVALI, PRISMATICI E SENZA MERCURIO




25590

25592

- 25590 TERMOMETRO PRISMATICO °C - orale  
Confezionato in astuccio rigido in plastica. minimo vendita: 12 pz.
- 25592 TERMOMETRO RETTALE °C  
Confezionato in astuccio rigido in plastica. minimo vendita: 12 pz.
- 25606 TERMOMETRO PRISMATICO °C - orale  
Come cod. 25590, ma di produzione Tedesca. Alta qualità. CE 0044



- 25605 TERMOMETRI COLORATI - conf da 10 pz.  
Termometri ovali in 5 colore: verde, blu, lilla, giallo e rosso, con astuccio in plastica trasparente e coperchio dello stesso colore.



25600

- 25600 TERMOMETRO OVALE °C  
Confezione singola in plastica trasparente. minimo vendita: 12 pz.
- 25601 TERMOMETRO OVALE - doppia scala °C e °F
- 25602 TERMOMETRO OVALE °C

Come 25600, ma fabbricato in Germania. Alta qualità. CE 0044



25614

25613

CE 1023

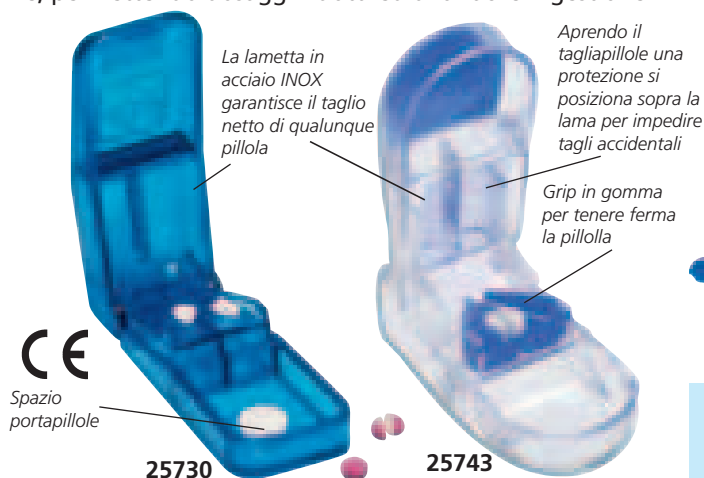
- 25613 TERMOMETRO ECOLOGICO °C - scatola appendibile
- 25614 TERMOMETRO ECOLOGICO - conf. 12 pezzi  
termometro ecologico con gallio al posto del mercurio. Corpo in vetro, confezionato in astuccio rigido in plastica.

## TAGLIAPILLOLE E FRANTUMAPILLOLE

Questi pratici prodotti sono ideali per anziani ed operatori ospedalieri. Ottimi anche per le cure degli animali domestici. Evitano la dispersione delle medicine e garantiscono un dosaggio perfetto. Facili da pulire, anche in lavastoviglie. Materiale atossico ed infrangibile.

- 25729 TAGLIAPILLOLE - sfuso
- 25730 TAGLIAPILLOLE - scatola di cartone singola appendibile
- 25743 TAGLIAPILLOLE ULTRA - blister appendibile

Taglia accuratamente compresse e pillole di qualsiasi dimensione, permettendo dosaggi ridotti ed una facile ingestione.



- 25746 ESPOSITORE TAGLIA PILLOLE (25730)

**FRANTUMA PILLOLE (25731) - vuoto**  
Può contenere 4 tagliapillole (25730) e 4 frantumapillole (25731).

- 25741 FRANTUMAPILLOLE - sfuso
- 25731 FRANTUMAPILLOLE - scatola di cartone singola appendibile

- 25744 FRANTUMAPILLOLE ULTRA - blister appendibile

Potente, in grado di frantumare pillole di qualsiasi forma, dimensione e consistenza. Portapillola incorporato.



## PORTAPILLOLE E TIMER PORTAPILLOLE

- 25732 PORTAPILLOLE "7 GIORNI" colore blu

La parte superiore trasparente permette all'utente di vedere se il farmaco è stato preso


Confezionato in singola scatola di cartone.



Composto da 7 contenitori dotati di 4 scomparti (mattino, mezzogiorno, pomeriggio e sera)

Pezzi disponibili in inglese o italiano.

Possiamo stampare altre lingue, minimo 1000 pz.




25758 - PORTAPILLOLE 7 giorni x4 - Italiano  
25760 - PORTAPILLOLE 7 giorni x4 - Inglese  
4 colori trasparenti

Disegno sagomato per rimozione facile della pillola



Compatto:  
8x5,5xh 1,5 cm

**PORTAPILLOLE GIORNALIERO**  
25735 - giallo  
25752 - blu trasparente



L M M G V S D  
T T W J F S D

Fornito con un insieme delle etichette adatto per ogni giorno. 6 linguaggi: Inglese, Francese, Tedesco, Italiano, Spagnolo, Portoghese

25734 PORTAPILLOLE SETTIMANALE - bianco


	25750	25735/25752	25734	25732	25757/25759	25758/25760
lingua inglese stampata sulle caselle	si	-	-	si	si	si
Etichette in altre lingue*	-	-	-	si	si	si
Colore	blu/rosa	giallo/blu	bianco	trasparente	trasparente	trasparente
Scomparti	2	6	7	28(4x7)	14(2x7)	28(4x7)
Misure cm	7x5x2	8x5,5x1,5	13x2,5x2	17x12x2	18,5x9,5x3	21x14,5x3,5
Confezionamento	blister	scatola/blister	scatola	scatola	scatola	scatola

\*Fornito con delle etichette con il giorno in 6 lingue (inglese, francese, tedesco, italiano, portoghese, spagnolo)



- 25738 PORTAPILLOLE CON TIMER
- Tascabile, con timer per intervallare le assunzioni, dotato di un doppio vano portapillola.
- fino a 4 dosaggi intervallabili nelle 24 ore.
  - grande display LCD di facile lettura.
  - un simpatico suono avvisa quando prendere il farmaco.
  - fornito in blister con batterie.

- 25757 - PORTAPILLOLE 7x2 - Italiano
  - 25759 - PORTAPILLOLE 7x2 - Inglese
- 2 colori trasparenti



Pezzi disponibili in inglese o italiano. Possiamo stampare altre lingue, minimo 1.000 pz.



## ■ ESPOSITORE 3 LATI: VITA FACILE, PILLOLE, TEST DIAGNOSTICI

### ESPOSITORE GIREVOLE IN METALLO

#### • 25521 - VUOTO

#### • 25531 - COMPLETO DEI PRODOTTI

Espositore girevole in metallo con base a rotelle. Dotato di 36 appendini e tre cestini per contenere svariati articoli. Diviso in 3 lati per valorizzare e promuovere al meglio i prodotti:

- test diagnostici, (vedi pagine 3, 7, 8, 9)
- ausili per facilitare la vita quotidiana (vedi sotto)
- portapillole (vedi pagina 12).

L'articolo è proposto vuoto o pieno con una selezione di 39 prodotti GIMA assortiti, adatto per farmacie, sanitarie o negozi. Dimesioni:

Base girevole Ø: 35 cm

Pannelli espositivi: 45x150 cm



DIAGNOSTICA RAPIDA  
17 appendini + 1 cestino

### L'ESPOSITORE COMPLETO INCLUDE I SEGUENTI ARTICOLI:

#### • LATO PORTAPILLOLE - 10 appendini, 1 cestino

- 6 tagliapillole (25730)
- 6 frantumapillole (25731)
- 3 portapillole con timer (25738)
- 6 portapillole tascabile (25750)
- 6 portapillole day box (25752)
- 6 portapillole 7 giorni per 2 (25757)
- 6 portapillole 7 giorni per 4 (25758)
- 6 kit ustioni (34884)
- 2 misuratori di pressione da braccio (32787)
- 2 misuratori di pressione da polso (32786)

#### • LATO VITA FACILE - 9 appendini, 1 cestino

- 3 kit posate per anziani - 4 pezzi (28920)
- 6 manico universale per posate (28925)
- 6 ausili per scrivere (28901)
- 6 ausili per inserire chiavi (28940)
- 6 ausili apritutto (28950)
- 6 ausili apribarattoli (28951)
- 6 ausili per chiudere bottoni e zip (28911)
- 6 maniglia per borsa spesa (28945)
- 6 lente d'ingrandimento (28906)
- 2 aerosol ad ultrasuoni family (28106)


#### • LATO DIAGNOSTICA RAPIDA - 17 appendini, 1 cestino

- 6 test gravidanza - conf. da 1 pz. (29104)
- 6 test gravidanza - conf. da 2 pz. (29107)
- 6 test menopausa - conf. da 2 pz. (29109)
- 6 test ovulazione - conf. da 5 pz. (29112)
- 6 test ovulazione - conf. da 6 strisce (29114)
- 4 cuscinetto seno per autopalpazione (29120)
- 4 strisce urine 10 parametri - 9 strisce (24070)

- 4 test colesterolo - conf. da 2 pz. (24521)
- 4 test PSA prostata - conf. da 1 pz. (24532)
- 4 test colon retto - conf. da 5 (24531)
- 4 test helicobacter pylori ulcera - conf. da 1 pz. (24529)
- 3 test multidroge - 6 parametri (24560)
- 3 etilometri tascabili (24499)
- 6 termometri digitali (24560)
- 6 termometri digitali flessibili (25563)
- 6 termometri digitali rana (25566)
- 4 termometri a succhiotto (25568)
- 2 termometri da orecchio (25580)
- 2 termometri a contatto (25585)



LATO PORTAPILLOLE  
10 appendini + 1 cesto



LATO VITA FACILE  
9 appendini + 1 cesto

## ■ AUSILI PER LA VITA QUOTIDIANA



### • 28920 SET POSATE


Set composto da 4 posate (coltello, forchetta e 2 cucchiaini) modellabili e con impugnatura in gomma lunga 10 cm per facilitare la presa.



forchetta e  
cucchiaino  
non inclusi


### • 28925 MANICO UNIVERSALE PER POSATE - conf. da 2 pz.

Manico per posate che si adatta ad ogni tipo di cucchiaino e forchetta garantendo una presa sicura. Ideale per persone anziane o per disabili.



### • 28900 AUSILIO PER SCRIVERE

- conf. da 2 pz. di colore diverso  
Impugnatura in gomma ideale per anziani, artritici o persone con capacità di presa ridotta. Questi ausili sono progettati nella forma e densità per fornire una presa sicura e confortevole senza fatica.



### • 28905 AUSILIO PER SCRITTURA

Ausilio in alluminio modellabile adatto a supportare l'indice ed il palmo della mano nelle operazioni di scrittura.



### • 28945 MANIGLIA PER SPESA

Rende meno faticoso portare le borse della spesa. Ausilio costituito da una robusta maniglia che garantisce una tensione adeguata e costante con qualsiasi carico.



### • 28950 APRTUTTO

Ideale per aprire con facilità bottiglie, flaconi, blisters e scatole di vario genere.



### • 28940 AUSILIO PER CHIAVI

conf. da 2 pz. di colore diverso  
Supporti per chiavi di grandi dimensioni creati appositamente per ottenere il movimento rotatorio con il minimo sforzo. Due colori differenti per confezione aiutano nell'identificazione di chiavi e serrature.



### • 28906 LENTE D'INGRANDIMENTO


Ingrandisce due volte le dimensioni originali. La lente antiurto è abbastanza grande per fornire un adeguato supporto visivo ma allo stesso tempo abbastanza compatta per poter essere trasportata facilmente.

### • 28911 AUSILIO PER BOTTONI E ZIP

Per le persone che soffrono di artrosi o dita deboli non esiste un'operazione più difficoltosa dell'allacciare i bottoni. Questo ausilio elimina ogni problema attraverso la collocazione del bottone o della cerniera nella giusta posizione. Può essere ripiegato a metà al fine di essere trasportato facilmente.

### • 28951 AUSILIO APRI BARATTOLI

Ideale per aprire coperchi di barattoli di varie dimensioni. Concentra la potenza muscolare nel punto di maggior presa al fine di rimuovere i coperchi senza fatica.



28911



28951

## STRUMENTI CONTRO LE PUNTURE DI INSETTI, MEDUSE, SERPENTI

### • 25770 ECO-CLIC

Allevia con pochi "click" il prurito ed i fastidi delle punture di zanzare e tafani e delle lievi urticazioni di meduse ed ortiche. Brevetto Italiano.

### • 25772 BABYFRIEND

Dispositivo ad ultrasuoni scaccia-zanzare. Produzione Italiana.

### • 25773 ECOSAVE

Stimolatore elettronico di pronto intervento contro morsi e punture velenose. Brevetto Italiano.

## STRUMENTI TECNOLOGICI PER LO STUDIO MEDICO

TUTTI I PRODOTTI POSSONO ESSERE PERSONALIZZATI CON IL VS LOGO minimo 100 pz.

### • 50000 MINI MOUSE OTTICO

Mouse ergonomico compatto con interfaccia USB. Più piccolo dei mouse tradizionali del 30%, è ideale per PC portatili. Compatibile con Win 95, 98, 2000, ME, XP, NT. Confezione singola.

### • 50010 MOUSE OTTICO • 50020 MOUSE WIRELESS

Mouse ottici dalla forma ergonomica, USB con cavo o wireless. Possono essere utilizzati su qualsiasi tipo di PC. Compatibili con Win 95, 98, 2000, XP, NT. In confezione singola

### • 50030 TAPPETINO USB

Tappetino con integrato un HUB con 4 porte USB, in modo da poter connettere più apparecchiature al proprio PC (mouse, stampante, macchina fotografica). Cavo di collegamento diretto al PC di 150 mm. Compatibile con Win 95, 98, 2000, ME, XP, NT.

### • 50050 USB MEMORY – 512 MB • 50051 USB MEMORY – 1 GB

Memory flash drive USB. Compatibile con Win, Mac OS, Linux. Fornito con CD di installazione, cavo USB lungo 1 m e laccio da collo. Materiali: plastica e alluminio. In scatola di cartone. Misure: 6,4x2x0,8 cm.

### • 50060 USB SIM EDITOR

Pen drive USB con una porta per sim card. Permette il salvataggio della sim, la modifica dei numeri di telefono, l'importazione-esportazione dei dati da Outlook e Lotus Notes. Compatibile con Win 98, 2000, ME, XP, NT. Materiale: ABS.

### • 50200 OROLOGIO DIGITALE

Orologio multifunzione con grande display digitale e inserti in alluminio. Mostra data, ora, giorno della settimana, temperatura; sveglia con 7 differenti suonerie, timer. Batteria: 2 x AG10 comprese. Confezionato in scatola di cartone. Misure: 10,7x6,5x10 cm.

### • 50070 WEBCAM

Video camera per PC con interfaccia USB. Fornita con base di supporto da scrivania e con clip per lo schermo del notebook. Compatibile con Win 95, 98, 2000, ME, XP. Confezione singola.

### • 50250 CALCOLATRICE SOLARE

Calcolatrice da tavolo con ampio display 8-digit, solare e a batteria. Batteria: inclusa. Misure: 11x15x1,5 cm.

### • 50300 PENNA 4 IN 1

Penna multifunzione con puntatore laser, penna a sfera, stilo in plastica PDA e luce led. Fornito con 3 batterie a bottone. In scatola regalo metallica.

### • 50100 CARDIO FREQUENZIMETRO

Orologio digitale dedicato allo sport, rilevatore di battito cardiaco e conta-calorie. Compatibile con altri apparecchi audio come CD player, MP3 player, radio per poter ascoltare musica durante l'attività fisica. Funzioni principali: controllo vocale della sessione, rilevazione battito, consumo calorie, cronografo, orologio, suoneria, calendario. Batteria inclusa.

### • 50150 MP3 PLAYER 1 GB

Riproduce file MP3 e WMA con radio e registratore vocale. Connessione USB 2.0. Display con matrice 96x26 retroilluminato blu, interfaccia a icone, multilinguaggio OSD. Download facile "drag&drop". Visualizzazione del titolo della canzone (MPEG) con 5 equalizzatori standard (Normale, Rock, Jazz, Classic, Pop). Più di 10 ore di musica non-stop.

### • 50080 TELEFONO INTERNET

Permette di telefonare tramite Internet (Voip). Compatibile con Skype, SJ-Phone, X-Lite, MSN, Net2Phone software. Card interna suoneria 16 bit. Plug&Play, ricarica attraverso connessione al PC via USB. Batteria inclusa.

## ■ OTOSCILLO: DISPOSITIVO PER IRRIGAZIONE ORL

### • 25815 OTOSCILLO

Otoscillo è stato progettato per semplificare le operazioni di irrigazione, in ospedale o durante le visite private. Innovativo, compatto, efficiente e rapido, Otoscillo riunisce, in un solo strumento, le più sofisticate caratteristiche tecniche e le maggiori garanzie di sicurezza.

#### Dovunque, in ogni momento

Otoscillo è un apparecchio ad irrigazione elettrica che consente un facile lavaggio del condotto uditivo. Il sistema pulsante a getto continuo consente di rimuovere facilmente il cerume, anche a bassa pressione.

Otoscillo, permette il controllo della pressione dell'acqua e risulta, quindi, molto indicato nel trattamento di condotti uditivi particolarmente sensibili.

Ha un aspetto gradevole ed è facile da usare.

Garantisce, inoltre, una maggiore precisione e sicurezza rispetto alle alternative. Il serbatoio dell'acqua è estraibile per consentirne un facile riempimento o svuotamento.

Produzione tedesca.

### • 25816 KIT RICAMBI (2 punte+1 disco protettivo)

### • 25817 MANIPOLO+CAVO - ricambio

Sistema di controllo della temperatura



## ■ SCHIZZETTONI VETRO-METALLO E TUTTO METALLO



### SCHIZZETTONI TUTTO METALLO

Prodotti di alta qualità di origine tedesca, affidabili e precisi, interamente realizzati in ottone nichelato. Completi di 3 cannule e scodellino orecchiale. Confezionati in singola scatola di cartone.


Codice GIMA	SCHIZZETTONI TUTTO METALLO COMPLETI DI 3 CANNULE E SCODELLINO ORECCHIALE
25806	Schimmelbusch 50 cc
25807	Schimmelbusch 100 cc
25808	Schimmelbusch 200 cc
25809	Cannula conica per Schimmelbusch
25812/3	Cannula olivale per Schimmelbusch (piccola o grande)

### SCHIZZETTONI VETRO-METALLO

Prodotti di alta qualità, affidabili e precisi, tutti confezionati in singola scatola di cartone. Completi di 2 cannule, una conica ed una olivale.

Codice GIMA	SCHIZZETTONI VETRO METALLO COMPLETI DI 2 CANNULE
25801	Janet Record 50 cc
25802	Janet Record 100 cc
25803	Janet Record 200 cc
25804	Cannula conica per Janet Record
25805	Cannula olivale per Janet Record

## ■ SCHIZZETTONI MONOUSO



### SCHIZZETTONI MONOUSO

In polipropilene, dotati di due cannule. Produzione Italiana.

Codice GIMA	SCHIZZETTONI MONOUSO STERILI	Minimo vendita
26036	Schizzettoni 60 ml - cat	55 pz.
26038	Schizzettoni 100 ml - CAT + adattatore Luer	50 pz.



## SECURITY SYSTEM GIMA PER FONDERE AGHI FINO A Ø 1,6 MM

### • 25820 SECURITY SYSTEM - distruttore aghi

Per una semplice eliminazione degli aghi usati, GIMA ha realizzato Security System. Questo distruttore di aghi è stato studiato per fondere rapidamente aghi fino a 1,2 mm di diametro, ma grazie alla sua potenza, raggiunge una temperatura di 1.000°C, può fondere aghi fino a 1,6 mm di diametro. Gli aghi vengono distrutti e sterilizzati simultaneamente, mentre il materiale di scarto, raccolto in un cassetto alla base dell'apparecchio può esser smaltito per le vie normali senza i problemi ed i costi propri dello smaltimento come rifiuti speciali.

L'apparecchio è semplice, sicuro, costruito con materiali della miglior qualità in conformità alle norme CEI 62-5 (IEC 601-1) ed è garantito per una lunga durata nel tempo.

I carboncini di fusione devono essere sostituiti ogni 4.000 aghi per mantenere l'apparecchio al massimo di efficienza. Produzione Italiana.

### • 25821 CARBONCINI - di ricambio

minimo vendita: conf. da 2 pz.

#### CARATTERISTICHE TECNICHE

Dimensioni: cm 22x14x h 9

Peso: 4 kg

Alimentazione: 220 V - 50 Hz


Temperatura di fusione: 1'000°C

Produzione Italiana



**RIDUCE IL RISCHIO DI CONTAGIO DI MALATTIE INFETTIVE CAUSATO DA PUNTURE D'AGO ACCIDENTALI**

## LACCI EMOSTATICI: TUBOLARE, VELCRO, CON FERMO E PRIVI DI LATTICE



### • 25722 LACCIO EMOSTATICO JETPULL 2°

### • 25723 LACCIO EMOSTATICO JETPULL 2° - senza lattice

### • 25724 LACCIO EMOSTATICO JETPULL BABY

Modello in tessuto elastico con sistema di bloccaggio a clip. Rilascio istantaneo o graduale della pressione grazie al tasto di rilascio posto sulla clip. Nastro speciale che evita irritazioni alla pelle. Produzione Tedesca.

### • 25725 LACCIO EMOSTATICO STRIP-VELCRO

Laccio emostatico applicabile con una sola mano, anche dallo stesso paziente, ideale per diabetici. Lavabile ed autoclavabile.




#### Sistema Jetpull:

aprire

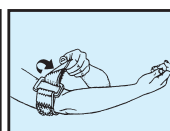
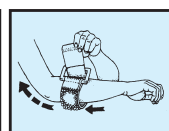
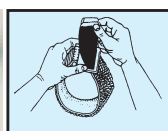

chiudere

stringere

rilascio graduale

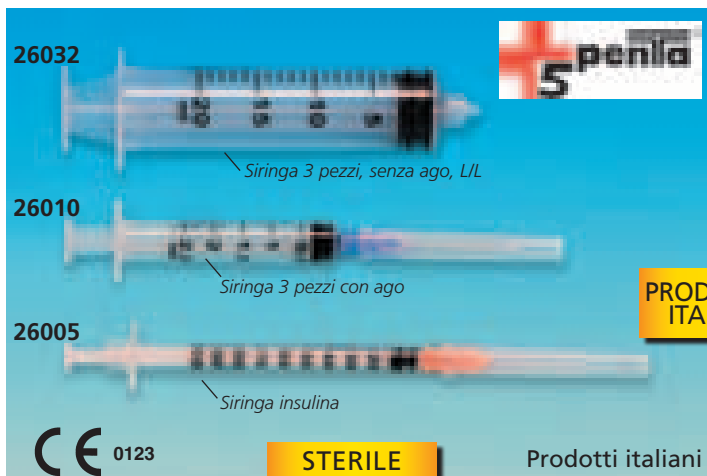


#### Sistema Velcro:

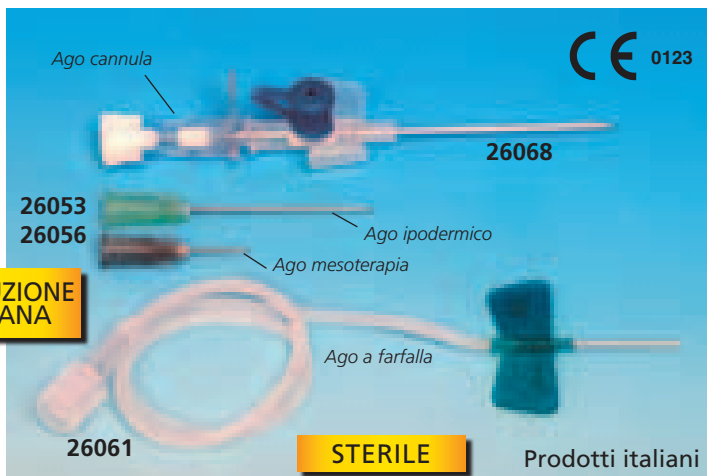


Codice GIMA	LACCI EMOSTATICI	Materiale	Colore	Lungh. cm	Sistema di blocco	Minimo vendita	Origine
25720	Laccio emostatico Tubolare	Lattice	Giallo	33	Manuale	200 pz.	Europa
25721	Laccio emostatico GIMA	Tessuto elastico	Giallo	40	Velcro	10 pz.	Asia
25722	Laccio JETPULL 2°	Tessuto elastico	Blu	56	Sistema doppio: rilascio istantaneo e graduale	-	Europa
25723	Laccio JETPULL senza lattice	Tessuto elastico	Verde	56	Sistema doppio: rilascio istantaneo e graduale	-	Europa
25724	Laccio JETPULL BABY	Tessuto elastico	Disegni	56	Sistema doppio: rilascio istantaneo e graduale	-	Europa
25725	Laccio emostatico STRIP-Velcro	Velcro	Verde	45	Velcro+anello: applicabile con una sola mano	-	Asia
25727	Laccio emostatico FAST	Tessuto elastico	Rosso	40	Rilascio solo istantaneo	-	Asia
25728	Laccio emostatico FAST	Tessuto elastico	Verde	40	Rilascio solo istantaneo	-	Asia

## SIRINGHE, AGHI IPODERMICI E MESO, SET INFUSIONE



PRODUZIONE  
ITALIANA



Capacità ml	Gauge	Siringhe 3 pezzi con ago	Siringhe 3 pezzi senza ago	Minimo vendita
0,5	30G 1/3" R0	26000	-	conf. 100 pz.
1	30G 1/3" R0	26002	-	conf. 100 pz.
1	25G 5/8"	26005	-	conf. 100 pz.
2	22G 1 1/4"	-	-	conf. 100 pz.
2,5	22G 1 1/4"	26010	-	conf. 100 pz.
5	22G 1 1/4"	26012	-	conf. 100 pz.
10 CEN	21G 1 1/2"	26015	-	conf. 80 pz.
10 L/L	-	-	26030	conf. 80 pz.
10 ECC	21G 1 1/2"	26016	-	conf. 80 pz.
20 ECC	21G 1 1/2"	26020	26032	conf. 80 pz.
30 L/L	-	-	26034	conf. 80 pz.
60 CAT	-	-	26036	conf. 55 pz.
100 CAT	-	-	26038	conf. 50 pz.

R0: residuo zero  
CAT: catetere  
1/3": lunghezza ago

L/L: Luer Lock  
ECC: Cono eccentrico  
CEN: Cono centrale

### SIRINGHE ED AGHI:

Gima propone un vasto assortimento di siringhe sterili, prive di lattice, con o senza ago. Prodotti in polipropilene; cannula/aghi

Codice GIMA	AGHI IPODERMICI - STERILI			Minimo vendita
	Gauge	Gauge mm	Codice colore	
26050	18G 1 1/2"	1,20x40	rosa	conf. 100 pz.
26051	19G 1 1/2"	1,10x40	crema	conf. 100 pz.
26052	20G 1 1/2"	0,90x40	giallo	conf. 100 pz.
26053	21G 1 1/2"	0,80x40	verde	conf. 100 pz.
26054	22G 1 1/4"	0,70x30	nero	conf. 100 pz.
26055	25G 5/8"	0,50x16	arancio	conf. 100 pz.
26056	27G 1/6" MESO	0,40x4	grigio	conf. 100 pz.
26057	27G 1/4" MESO	0,40x6	grigio	conf. 100 pz.

### AGHI BUTTERFLY - STERILE - TUBICINO LUNGO 30 CM

26060	21G L/L	0,80x19	verde	conf. 100 pz.
26061	23G L/L	0,60x19	blu	conf. 100 pz.

### AGHI CANNULA - STERILE

26067	20G L/L	32 mm	rosa	conf. 100 pz.
26068	22G L/L	19 mm	blu	conf. 100 pz.

in acciaio AISI 304. Tutti i prodotti sono sterilizzati con metodo Ossido di Etilene 10% + CO<sub>2</sub> e fabbricati in Italia. Confezione in 15 lingue.

## CONTENITORI RIFIUTI SPECIALI

### CONTENITORI RIFIUTI SPECIALI - ORIGINALI BD


Contenitori salvaspazio, autoclavabili a 121°C con coperchio di sicurezza. Conformi alle norme B57320:1990, ADR UN 3291

- 25822 CONTENITORE BD - 1,4 litri
- 25823 CONTENITORE BD - 3 litri
- 25827 SUPPORTO DA PARETE per 25823
- 25828 CONTENITORE BD - 7 litri
- 25829 CONTENITORE BD - 22,7 litri



## CONTENITORI BIOLOGICI

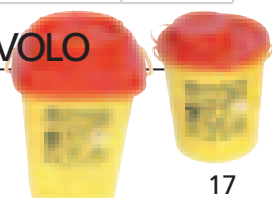
PERSONALIZZAZIONI  
PER ORDINI  
20.000 PEZZI



Codice GIMA	CONTENITORI IN POLIPROPILENE COMPLETI DI SCATOLA ED ETICHETTA	Minimo vendita
25970	Contenitore urine - 120 ml con tappo a vite - graduato (100 ml)	conf. da 120 pz.
25971	Contenitore materiale biologico - 50 ml Tappo a vite con piccola spatola	conf. da 100 pz.
Codice GIMA	CONTENITORI IN POLISTIRENE COMPLETI DI SCATOLA ED ETICHETTA	Minimo vendita
25972	Provetta urine - 12 ml Strisce blu	conf. da 120 pz.

## CONTENITORI DA TAVOLO

- 25818 CONTENITORE 1,5l - conf. 100 pz.
  - 25819 CONTENITORE 3l - conf. 50 pz.
- Contenitori per rifiuti taglienti monouso.



## OCCHIALI PROTETTIVI



- **25661 OCCHIALI POLYSAFE MEDICAL - sfusi**
  - **25660 OCCHIALI POLYSAFE MEDICAL - con scatola**
- Offrono un ampio campo visivo ed un'eccellente qualità ottica. Particolarmente indicati per l'impiego nel settore medico-ospedaliero, possono essere sovrapposti ai normali occhiali da vista e sono autoclavabili. Confezionati in scatola di cartone singola e corredati di istruzioni d'uso e di manutenzione. Norme EN 166



- **25664 OCCHIALI MILLENIA ANTIAPPANNANTI**
- Occhiali che combinano un design innovativo con una totale protezione. Antiappannanti.



- **25662 OCCHIALI SANTA CRUZ - blu**
- Eleganti occhiali protettivi, leggerissimi, in policarbonato antigraffio con sbarrette regolabili e profili in colore blu, garantiscono una trasparenza eccezionale che li rende molto indicati per l'uso nell'ambito ospedaliero. Confezionati in borsetta trasparente e corredati di istruzioni d'uso e di manutenzione. Norme EN 166 ed EN 170

## MASCHERE E CASCHETTI



- **25654 MASCHERA VISO GIMA**
- **25656 CASCHETTO GIMA**

### Caratteristiche innovative:

- maschera con rotazione a 90° (solo 25656)
- schermo antiappannante
- protezione totale dal viso contro spruzzi (25656)

### Materiali di alta qualità:

- banda in materiale elastico anallergico
- sistema di rotazione in alluminio anodizzato
- maschera in acetato preformato per adattarsi meglio al viso

### Facili da usare:

- banda elastica regolabile con fissaggio velcro
- utilizzabile sopra occhiali da vista.

Produzione Italiana.




## CASCHETTO "PROTECTOR"



- **25642 CASCHETTO PROTECTOR**
- Caschetto protettivo ultraleggero che unisce sicurezza e praticità ad un disegno moderno ed elegante. Un modello unico per tutti utilizzabile anche sopra occhiali e mascherine, disponibile in due colori assortiti: verde e bianco. Viene fornito in un'elegante confezione singola con incluse 3 visiere di ricambio (due facciali ed una per la fronte) di facile sostituzione.

### • 25643 KIT VISIERE PROTECTOR

Comprende 3 visiere di ricambio: 2 facciali e 1 per la fronte.





## MASCHERINE A FILTRAZIONE 99% DI PRODUZIONE ITALIANA



### • 25648 MASKELLA

Con lacci auricolari in materiale elastomerico non allergenico.

- 3 strati TNT.
- dimensioni 90x180 mm - 3 g di peso.
- elastici in poliestere (80cm) ed elastometro anallergico ed atraumatico
- comoda clip da naso orientabile.
- efficienza di filtraggio > 99%
- resistenza respiratoria (MM H<sub>2</sub>O/cm<sup>2</sup>) < 2
- senza lattice né fibre di vetro.
- norme EN 14683:2005.

minimo vendita: 18 conf. da 50 = 900 pz.

### • 25649 MASKERITA – chirurgica

Maschera chirurgica con visore avvolgente con lacci elastici resistenti lunghi (80cm).

- 3 strati di tessuto non tessuto anallergico.
- dimensioni 90x180 mm - 3 g di peso.
- comoda clip da naso orientabile.
- efficienza di filtraggio > 99%
- resistenza flusso respir. (MM H<sub>2</sub>O/cm<sup>2</sup>) < 2
- senza lattice né fibre di vetro.
- norme EN 14683:2005.

minimo vendita: 12 conf. da 50 = 600 pz.

### • 25652 MASKOP

- visore avvolgente antistatico ed anti-appannamento.

- 4 strati di tessuto non tessuto non allergenico.
- peso 10,5 g
- comoda clip da naso orientabile.
- efficienza di filtraggio > 99%
- resistenza flusso respir. (MM H<sub>2</sub>O/cm<sup>2</sup>) < 2,5
- senza lattice né fibre di vetro. Non sterile.
- permeabilità: impermeabile.
- norme EN 14683:2005.


minimo vendita: conf. da 50 pz.

## MASCHERINA 2 VELI CUFFIA E COPRISCARPE BAVAGLI

### • 25651 MASCHERINA CHIRURGICA – 2 veli

Fabbricate in morbido TNT, con lacci auricolari in materiale plastico. Non sterile. Colore celeste. Fornite in dispenser da 50 pz.

minimo vendita: 2000 pz. (40 dispenser da 50 pz.)

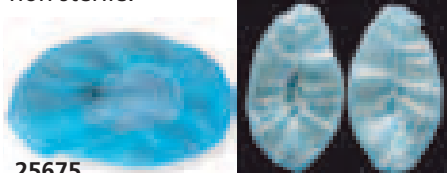


### • 25675 CUFFIA CHIRURGICA colore celeste

minimo vendita: 1'000 pz (10 conf. da 100 pezzi)

### • 25676 COPRISCARPE

minimo vendita: 2'000 pz (20 conf. da 100 pezzi)  
Fabbricate in morbido tessuto TNT non sterile.



### • 25672 BAVAGLI – rotolo da 80

Rotolo di bavagli a due strati, uno di tessuto in cellulosa ultra-assorbente ed uno in polietilene resistente all'acqua. Estremamente soffici e confortevoli, assicurano al paziente un'eccellente protezione. Ogni rotolo è costituito da 80 bavagli con fustellatura e pratici lacci o nastro biadesivo. Produzione Italiana.



## SALVIETTINE POLITENATE CAMICI MONOUSO

Salviettine ripiegate pretrattate, composte da 2 strati in pura cellulosa parzialmente laminata da uno strato di polietilene. La speciale costituzione del materiale consente alta assorbenza e resistenza all'acqua, così da assicurare un notevole comfort per il paziente.



Camici in tessuto non tessuto, utilizzabili ogni qualvolta si necessita di comfort e protezione leggera. Colore: verde scuro Grammatatura: 27 g/sqm Misura: Large (veste tutte le taglie).

### • 26100 CAMICI MONOUSO - non sterili - polsini in cotone

minimo di vendita: busta da 10 pz.

### • 26099 CAMICI MONOUSO - sterili

Sterilizzati ETO.

minimo di vendita: conf. da 50 pz.

26100



Codice GIMA	SALVIETTINE POLITENATE
25230	Salviettine 33x45 cm - colore verdino
25231	Salviettine 33x45 cm - colore celeste
25232	Salviettine 33x45 cm - colore rosa
25233	Salviettine 33x45 cm - colore bianco
25240	Dispenser in plastica
25239	Catenella

ALTRI COLORI E MISURE  
DISPONIBILI PER  
QUANTITATIVI PARTICOLARI

CE 0373

# CAMICI, CASACCHE E PANTALONI IN COTONE



## CAMICI, CASACCHE E PANTALONI

Linea professionale di qualità, in cotone 100%. Tutti i prodotti sono marcati CE secondo le direttive 89/686/CEE

CAMICI SALA OPERATORIA - VERDI	
Taglia	Uomo-donna
52-56	26162
58-62	26163

- 26166 CAPPELLINO VERDE
- 26165 CAPPELLINO FANTASIA
- celeste
- 26167 CAPPELLINO FANTASIA
- beige
- 26168 CAPPELLINO FANTASIA
- rosso

Cappellini in puro cotone.

### CAMICI BIANCHI 100% COTONE

Taglia			Donna	Uomo
Europa	USA	Francia		
42	S	38	26111	-
44	S	40	26112	-
46	M	42	26113	26101
48	M	44	26114	26102
50	L	46	26115	26103
52	L	48	26116	26104
54	XL	50	26117	26105
56	XL	52	-	26106
58	XXL	54	-	26107

### CASACCHE

Taglia	Bianco	Verde	Azzurro	Fantasia
S	26130	26140	26150	26170
M	26131	26141	26151	26171
L	26132	26142	26152	26172
XL	26133	26143	26153	26173
XXL	26134	26144	26154	-

### PANTALONI

S	26135	26145	26155	-
M	26136	26146	26156	-
L	26137	26147	26157	-
XL	26138	26148	26158	-
XXL	26139	26149	26159	-

## ZOCCOLI IN MATERIALE ANTISTATICO, AUTOCLAVABILI

ALTRI COLORI DISPONIBILI (minimo vendita 100 paia)

### ZOCCOLI PROFESSIONALI GIMA

- plantare anatomico attivo che stimola la circolazione
- suola antiscivolo sicura anche su pavimenti bagnati
- materiale antistatico direttamente iniettato nella mescola polimerica
- lavabile in lavatrice, disinfettabile, sterilizzabile, 135°C
- disponibili con laccetto di sicurezza (26471-26482)
- fori sulla suola per areazione e traspirazione
- tutti i modelli, con tomaia forata o non forata con o senza cinturino sono disponibili in ogni colore per minimo 100 paia




26471-26482

TOMAIA NON FORATA						TOMAIA FORATA			
Taglia	Bianco	Verde	Blu elettrico	Arancio	Fucsia	Bianco	Giallo	Blu	Verde con laccetto
34-35	26311	26331	-	26371	-	26411	-	26451	26471
35-36	26312	26332	-	26372	-	26412	-	26452	26472
36-37	26313	26333	-	26373	-	26413	-	26453	26473
37-38	26314	26334	26354	26374	26394	26414	26434	26454	26474
38-39	26315	26335	-	26375	-	26415	-	26455	26475
39-40	26316	26336	-	26376	-	26416	-	26456	26476
40-41	26317	26337	-	26377	-	26417	-	26457	26477
41-42	26318	26338	26358	26378	26398	26418	26438	26458	26478
42-43	26319	26339	26359	26379	26399	26419	26439	26459	26479
43-44	26320	26340	26360	26380	26400	26420	26440	26460	26480
45-46	26321	26341	-	26381	-	26421	-	26461	26481
47-48	26322	26342	-	26382	-	26422	-	26462	26482



## ABBASSALINGUA IN LEGNO ED IN PLASTICA



### • 25500 ABBASSALINGUA IN PLASTICA COLORATI

Abbassalingua pediatrici in plastica colorata, aromatizzati alla fragola. Confezionati singolarmente, in bustina trasparente.

minimo di vendita: 1 conf. da 50 pz.

### • 25505 ABBASSALINGUA IN PLASTICA COLORATI

Come cod. 25500 ma senza aromatizzazione.



Abbassalingua in legno scelto e stagionato di alta qualità, con bordi accuratamente rifiniti 150x18 mm. Confezionati in singola bustina di carta, sterili.

Codice GIMA	ABBASSALINGUA IN LEGNO - STERILI
25511	Abbassalingua legno - cf. da 50 pz.
25512	Abbassalingua legno - cf. da 2.000 pz. (40 scatole da 50 pezzi)



### • 25510 ABBASSALINGUA LEGNO - non sterili

Abbassalingua medicali in legno di betulla di qualità.

Bordi accuratamente rifiniti.

Dimensioni: 152x17x1,6 mm.

Produzione cinese.

Confezionati in scatole da 100 pezzi.

minimo vendita: 50 scatole da 100 pz.=5.000 pz.

## GUANTI IN VINILE E LATTICE

### GUANTI IN VINILE: SENSIBILITÀ E PROTEZIONE

Guanto in vinile, elastico. Questo guanto è ideale per l'uso generico per il personale paramedico e per chi richiede protezione e sensibilità. Di peso medio, è stato studiato per un'ampia sfera di applicazioni comprese le procedure di laboratorio e gli usi in corsia. Ideale per il personale paramedico e gli ausiliari. Confezione in dispenser da 100 pezzi.

Con polvere	Senza polvere elasticizzati	GUANTI IN VINILE non sterili - conf. 100 pz.
25701	25716	Misura piccola - NON sterile
25702	25717	Misura media - NON sterile
25703	25718	Misura grande - NON sterile



### GUANTI in lattice ambidestro - con orletto

Guanto in puro lattice ipoallergenico, non sterili, confezionati in dispenser da 100 pezzi.

EN455-EN347-AQL<1.5



Con polvere	Senza Polvere	GUANTI IN LATTICE non sterili - conf. 100 pz.
25706	25711	Misura piccola - NON sterile
25707	25712	Misura media - NON sterile
25708	25713	Misura grande - NON sterile
Con polvere	Senza Polvere	GUANTI IN LATTICE EXTRA LUNGI non sterili - conf. 50 pz.
-	25691	Misura media extra lunghi - 400 mm

## GUANTI STERILI CHIRURGICI

Guanti chirurgici in lattice a basso contenuto di proteine del latte. La superficie a micro grana assicura un'ottima tenuta in ogni condizione di uso. Leggermente talcati. La forma anatomica consente un ottimo comfort.



Codice GIMA	GUANTI CHIRURGICI STERILI conf. da 50 paia
25685	Misura 6,5 - sterile
25686	Misura 7 - sterile
25687	Misura 7,5 - sterile
25688	Misura 8 - sterile
25689	Misura 8,5 - sterile



## DRACULA

### • 25700 DRACULA

Dispenser universale per scatole di guanti e di fazzoletti di carta. Grazie a 4 dentini in plastica tiene la scatola di cartone salda alla parete. Produzione tedesca.

Personalizzabili  
per minimo 500 pezzi

## GUANTI NITRILE SENZA POLVERE

Guanti da visita monouso, senza polvere, privi di lattice. Conforme EN455 - EN 374 - AQL < 1,5. Indicati per utenti con mani delicate nei settori medicale, laboratorio ed industriale.



Codice GIMA	GUANTI IN NITRILE NON STERILI conf. da 100 pz.
25680	Misura piccola - NON sterile
25681	Misura media - NON sterile
25682	Misura grande - NON sterile



## GUANTI IN COPOLIMERI

### GUANTI SU CARTA - in copolimeri

Guanti per esplorazione, non sterili, elasticizzati, misura media. Ideali per ginecologia.

### • 25714 GUANTI SU CARTA - in copolimeri

- non sterili - minimo vendita: 10 conf. da 100 pz. = 1'000 pz.

### • 25709 GUANTI SU CARTA - in copolimeri

- sterili - minimo vendita: conf. da 100 pz.

Sterilizzati con ETO. AQL <1,5





## BISTURI E LAME MONOUSO STERILI GIMA

### LAME MONOUSO STERILI GIMA

Lame disponibili in acciaio inox o in fibra di carbonio.  
Tutte prodotte secondo i requisiti BRITISH STANDARDS BS 2982, 5194 ed ISO 7740.  
Ogni lama è confezionata singolarmente in foglie di alluminio ed in scatole da 100 pz.

### BISTURI MONOUSO STERILI GIMA

Lama in acciaio inox saldata all'interno di un manico in ABS, leggero ed ergonomico. Assicurano un'ottima affilatura ed un perfetto controllo durante il taglio.  
Confezionati singolarmente in bustine sterili, con rinforzo a protezione della lama ed in scatole da 10 pezzi.



Impugnatura graduata in ABS

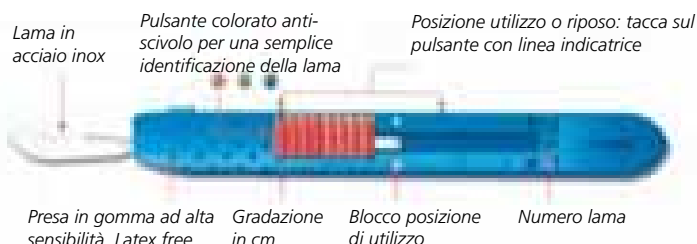
Bilanciamento perfetto

Lama saldata all'interno del manico

Protezione in plastica

### BISTURI DI SICUREZZA MONOUSO – sterili

Bisturi con lama retrattile in acciaio inox con ancoraggio di sicurezza. Forniti in conf. da 10 pz.




Presa in gomma ad alta sensibilità, Latex free

Gradazione in cm.

Blocco posizione di utilizzo

Numero lama



Codice GIMA	PORTALAME NON STERILI - ACCIAIO INOX		Minimo vendita
26913	Portalame N° 3 per lame 10-15		10 pz.
26914	Portalame N° 4 per lame 20-25		10 pz.
Fibra di carbonio	Acciaio inox	LAME MONOUSO STERILI GIMA conf. da 100 pz.	Minimo vendita
27000	27020	Lame monouso sterili N° 10	↑ 10 conf. anche assortite ↓
27001	27021	Lame monouso sterili N° 11	
27002	27022	Lame monouso sterili N° 12	
27003	27023	Lame monouso sterili N° 15	
27009	-	Lame monouso sterili N° 15c	
27004	27024	Lame monouso sterili N° 20	
27005	27025	Lame monouso sterili N° 21	
27006	27026	Lame monouso sterili N° 22	
27007	27027	Lame monouso sterili N° 23	↓
27008	27028	Lame monouso sterili N° 24	
Mod. Standard	Mod. Sicurezza	BISTURI MONOUSO STERILI GIMA conf. da 10 pz.	Minimo vendita
27040	27050	Bisturi monouso sterili N° 10	↑ 10 conf. anche assortite ↓
27041	27051	Bisturi monouso sterili N° 11	
27042	-	Bisturi monouso sterili N° 12	
27043	27053	Bisturi monouso sterili N° 15	
27049	-	Bisturi monouso sterili N° 15c	
27044	-	Bisturi monouso sterili N° 20	
27045	-	Bisturi monouso sterili N° 21	
27046	-	Bisturi monouso sterili N° 22	
27047	-	Bisturi monouso sterili N° 23	↓
27048	-	Bisturi monouso sterili N° 24	

## LAME E BISTURI PARAGON

### LAME BISTURI "PARAGON" INOX - sterili monouso

Lame fabbricate in acciaio inox inglese di alta qualità, assicurano un'ottima affilatura ed un perfetto controllo durante il taglio.  
Confezione in singole bustine di foglie di metallo ed in scatola di cartone da 100 pz. Sterilizzate a raggi gamma.

### BISTURI "PARAGON" INOX - sterili monouso


Il grip sull'impugnatura permette una facile e precisa manipolazione. Confezionati singolarmente in bustine sterili, con rinforzo a protezione della lama ed in scatole da 10 pezzi.

ALTA QUALITÀ INGLESE



0086

Lame conf. da 100	Bisturi conf. da 10	LAMA INOX	Minimo vendita
26901	26920	Lama 10	↑ 10 conf. anche assortite ↓
26902	26921	Lama 11	
26903	26922	Lama 12	
26904	26923	Lama 15	
26905	26924	Lama 20	
26906	26925	Lama 21	
26907	26926	Lama 22	
26908	26927	Lama 23	
26909	26928	Lama 24	



26920-26928

## PENNE DERMA

### • 33180 PENNE DERMATOLOGICHE conf. da 10 pezzi.

#### 2 PUNTE IN UNA:

- tenendo la penna verticalmente la traccia è di 0,2 mm ideale per le linee fini e precise richieste in chirurgia plastica - tenendo la punta inclinata la traccia diventa di 2 mm adatta per chirurgia generale, vascolare, neurologica e in radiologia. Sterilizzate a raggi gamma. L'inchiostro color viola è atossico, e resistente al trattamento pre-operatorio e rimovibile con alcool isopropilico. Produzione Inglese. Nella confezione è incluso un regolo centimetrato da 15 cm.



## LAMA BIOPSIA KAI

Esclusivo sistema a feritoia

Forma ad arco ottimale

**BIOPSIA**

• 26935 LAMA BIOPSIA – conf. da 20 pz.  
Un nuovo prodotto appositamente progettato per eseguire biopsie, basato sulla grande esperienza di KAI: lama con manico a presa sicura per biopsie precise. Sterile e pronto all'uso.

## CURETTES DERMATOLOGICHE, MONOUSO



CE 0197




Curette per dermatologia dotate di lama in acciaio inossidabile molto affilata e manico ergonomico in plastica.

**Utilizzate nelle seguenti procedure chirurgiche:**

carcinoma di una cellula basale, verruche, ed asportazioni di ogni altra neoplasia benigna della pelle in dermatologia, chirurgia, pediatria, veterinaria.

Prodotto monouso sterile confezionato singolarmente ed in confezioni da 20 pezzi. Alta qualità KAI MEDICAL, Giappone.

Codice GIMA	CURETTE DERMATOLOGICHE	Minimo vendita
26950	Curette Dermatologiche Ø 2 mm	20 pz.
26951	Curette Dermatologiche Ø 3 mm	20 pz.
26952	Curette Dermatologiche Ø 4 mm	20 pz.
26953	Curette Dermatologiche Ø 5 mm	20 pz.
26954	Curette Dermatologiche Ø 7 mm	20 pz.



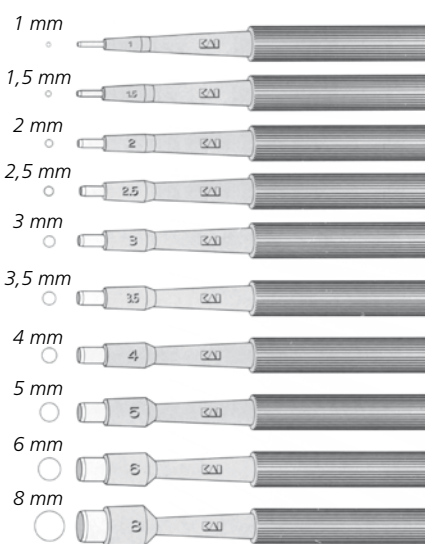
## CURETTES PER BIOPSIA, MONOUSO STERILI

Dotate di lama in acciaio inossidabile molto affilata e manico in plastica, su ogni curette è marcata la misura per una più facile identificazione. Ideale per dermatologi, ginecologi, e podologi. Confezionate singolarmente in bustina sterile.

Otturatore azionabile dall'esterno per facilitare il prelievo della biopsia



Senza otturatore	Con otturatore	CURETTE BIOPSIA - PUNCH	Lama mm	Minimo vendita
26939	26970	Biopsia-Punch Ø 1 mm	7	20 pz.
26940	26971	Biopsia-Punch Ø 1,5 mm	7	20 pz.
26941	26972	Biopsia-Punch Ø 2 mm	7	20 pz.
26938	-	Biopsia-Punch Ø 2,5 mm	7	20 pz.
26942	26974	Biopsia-Punch Ø 3 mm	7	20 pz.
26943	-	Biopsia-Punch Ø 3,5 mm	7	20 pz.
26944	26976	Biopsia-Punch Ø 4 mm	7	20 pz.
26946	-	Biopsia-Punch Ø 5 mm	7	20 pz.
26947	-	Biopsia-Punch Ø 6 mm	7	20 pz.
26948	-	Biopsia-Punch Ø 8 mm	7	20 pz.



Il filo di lama senza giunte  
L'acciaio inossidabile  
accerta una superficie  
costantemente regolare  
di taglio, permettendo la  
qualità ottimale.

26944

26972



## SUTURE MONOUSO STERILI

### SUTURA CLINISILK IN SETA NERA

Il filo di sutura Clinisilk non assorbibile è costituito da seta naturale pura, ritorta in modo da formare un unico filo. Questo filo viene trattato 2 volte con una copertura in silicone per prevenire fenomeni di capillarità e permettere un facile passaggio attraverso il tessuto. Le suture in seta sono considerate le migliori da maneggiare. Lunghezza: 45 mm.

### SUTURA CLININY MONOFILO IN NYLON BLU

Clini-Ny è una sutura monofilo non assorbibile sintetica ricavata da Poliammide 6,6. E' virtualmente esente da reazioni del tessuto, ha un'eccellente resistenza alla tensione ed è molto maneggevole. Il Nylon è un materiale altamente indicato per suture della pelle. Lunghezza: 45 mm

Codice GIMA	SUTURE CLINISILK E CLININY - confezione da 12 pz.			
Seta	Nylon	Gauge	Ago	Tipo di ago
25910	25920	2/0	26 mm	Tagliente esterno - 3/8
25911	-	3/0	22 mm	Taglio convenzionale - 1/2
-	25921	3/0	20 mm	Taglio convenzionale - 3/8
25912	25922	3/0	24 mm	Tagliente esterno - 3/8
-	25923	3/0	25 mm	Taglio convenz. Fine - 3/8
25914	25924	4/0	19 mm	Tagliente esterno - 3/8
-	25925	5/0	16 mm	Tagliente esterno - 3/8
25916	25926	5/0	19 mm	Tagliente esterno - 3/8
-	25927	6/0	12 mm	Tagliente esterno - 3/8
25918	25928	6/0	16 mm	Tagliente esterno - 3/8

### SUTURA CLINISORB SINTETICA ASSORBIBILE STERILE

Clinisorb è un filo di sutura sintetica assorbibile ritorto derivato da un polimero dell'Acido Glicolico. Questo materiale è inerte, ha una elevata resistenza alla tensione e all'assorbimento, permettendo il supporto su ferita per circa 21 giorni. E' trattato in superficie con una copertura che assicura un delicato passaggio e migliora lo scorrimento del nodo. Clinisorb non è soggetta a processi infettivi od infiammatori ad esposizione ad enzimi presenti nel tratto intestinale. Utilizzabile sia per suture della pelle e ove sia richiesto un supporto non permanente.



CE 0088

Codice GIMA	SUTURE CLINISORB - confezione da 12 pz - sintetiche		
	Gauge	Ago	Tipo ago
25900	2/0	24 mm	Tagliente esterno - 3/8 - 70 mm
25901	3/0	19 mm	Tagliente esterno - 3/8 - 45 mm
25902	4/0	19 mm	Tagliente esterno - 3/8 - 45 mm

## DRUM PER STERILIZZAZIONE IN ACCIAIO INOX

### DRUM CILINDRICI IN ACCIAIO INOX

Per sterilizzazione in autoclave o a secco.  
Dotati di banda scorrevole interna e maniglia.

Codice GIMA	DRUM PER STERILIZZAZIONE
26673	Ø 120x h 120 mm
26674	Ø 140x h 140 mm
26676	Ø 160x h 120 mm
26678	Ø 180x h 180 mm
26680	Ø 190x h 160 mm
26681	Ø 240x h 160 mm
26682	Ø 240x h 240 mm
26683	Ø 290x h 160 mm
26684	Ø 290x h 240 mm
26685	Ø 340x h 340 mm
26686	Ø 390x h 250 mm



## SCATOLE IN ALLUMINIO



- 26664 SCATOLA ALLUMINIO 21,8x10,6xh 3 cm
- 26665 SCATOLA ALLUMINIO 21,8x10,6xh 5 cm

Pratici contenitori per la sterilizzazione degli strumenti e la loro conservazione. Scatola in colore blu con coperchio color argento, alluminio. Tappetino in gomma non incluso.

- 26672 TAPPETINO IN GOMMA 20x10 cm

Tappetino in gomma per tenere fermi gli strumenti all'interno delle scatole.

## SCATOLE IN ACCIAIO INOX



### SCATOLE IN ACCIAIO INOX - senza manici

- 26654 SCATOLE ACCIAIO INOX 20x10xh 6 cm
- 26655 SCATOLE ACCIAIO INOX 25x12xh 6 cm
- 26656 SCATOLE ACCIAIO INOX 30x15xh 6 cm

### SCATOLE IN ACCIAIO INOX - con manici

- 26668 SCATOLE ACCIAIO INOX 18x8xh 4 cm
- 26669 SCATOLE ACCIAIO INOX 20x10xh 4,5 cm
- 26670 SCATOLE ACCIAIO INOX 25x12,5xh 4,6 cm
- 26671 SCATOLE ACCIAIO INOX 30x15xh 6 cm

Autoclavabili a 100°C.

## VASSOI E BACINELLE IN PLASTICA



### VASSOI E BACINELLE IN PLASTICA AUTOCLAVABILI:

Realizzati in polipropilene, materiale facile da pulire e resistente alla maggior parte degli agenti chimici per la pulizia. Tutti i prodotti sono conformi ai British Standards ed alle normative in vigore.

#### 5 buone ragioni per scegliere la linea in plastica:

- più economica di circa il 50% rispetto all'acciaio inox
- può essere sterilizzata in autoclave a 135°C senza limiti
- esteticamente più bella e moderna
- molto più leggera dell'acciaio INOX
- non si ammacca, non si sporca, non è rumorosa
- 26630 SCODELLINO Ø 60 mm - graduato 98 ml
- 26631 SCODELLINO Ø 80 mm - graduato 200 ml
- 26632 SCODELLINO Ø 100 mm - graduato 350 ml
- 26633 SCODELLINO Ø 150 mm - graduato 1'000 ml
- 26635 BACINELLA RENIFORME 200x98 mm - 500 ml
- 26636 BACINELLA RENIFORME 250x130 mm - 750 ml

Con rigonfiamenti speciali all'interno per prevenire fenomeni di "vacuum" durante la sterilizzazione


- 26638 VASSOIO PICCOLO 200x150x51 mm
- 26639 VASSOIO GRANDE 300x250x52 mm
- 26640 VASSOIO SAGOMATO 270x180x41 mm



**AUTOCLAVABILI A 135°C**



# VASSOI E BACINELLE IN ACCIAIO INOX - AUTOCLAVABILI A 121°C



Codice GIMA	VASSOI STRUMENTI
Senza coperchio	
26600	208x109x h 15 mm
26601	210x160x h 25 mm
26599	223x126x h 45 mm
26602	264x172x h 47 mm
26603	306x196x h 50 mm
26604	355x254x h 50 mm
26597	380x304x h 50 mm
26598	440x320x h 64 mm
Con coperchio	
26605	223x126x h 45 mm
26606	264x172x h 47 mm
26607	306x196x h 50 mm
26608	355x254x h 50 mm
26609	440x320x h 64 mm

Codice GIMA	PADELLE ED URINALI
Padelle	
26592	320x85 mm (Rotonda+coperchio)
26593	354x289x97 mm (Tipo Perfection)
26590	418x292x85 mm (Tipo Fracture)
Urinali	
26591	Ø 114x220 mm (Maschio verticale)



Codice GIMA	CATINO SENZA BORDO
26586	Ø 310x h 72 mm
26587	Ø 318x h 84 mm
26588	Ø 405x h 95 mm

Codice GIMA	CAPSULE
Fondo piano con becco	
26616	Ø 56 mm
26617	Ø 88 mm
26618	Ø 128 mm
26619	Ø 158 mm
26621	Ø 208 mm
26622	Ø 258 mm

Codice GIMA	PORTACOTONE CON COPERCHIO
26623	0,5 l Ø 106x66 mm
26624	0,1 l Ø 103x128 mm
26625	0,2 l Ø 127x162 mm

Codice GIMA	PORTATERMOMETRI
26628	Ø 33x h 80 mm
Codice GIMA	PORTAPINZE
26626	Ø 55x h 140 mm
26627	Ø 55x h 180 mm













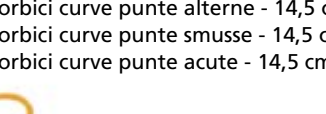
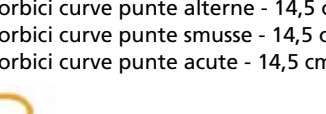
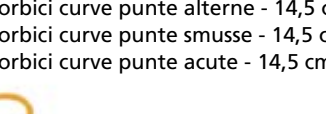


















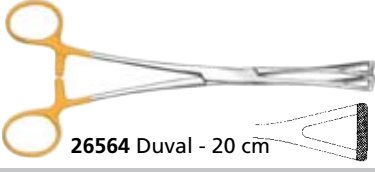








Codice GIMA	BACINELLE ARENIFORMI
Bordo basso	
26610	207x128x h 33 mm
26611	254x141x h 33 mm
26612	280x141x h 33 mm
Bordo alto	
26580	162x77x31 mm
26581	207x98x39 mm
26582	247x122x43 mm
26583	309x149x59 mm
Bordo alto con coperchio	
26584	207x98x39 mm
26585	247x122x43 mm
26589	309x149x59 mm




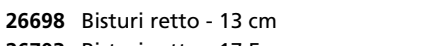

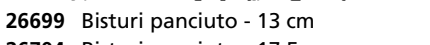


## STRUMENTI IN CARBURO DI TUNGSTENO

### STRUMENTI IN CARBURO DI TUNGSTENO









Serie di strumenti di alta gamma con morsi in carburo di tungsteno per supportare i chirurghi nel raggiungimento di alta precisione ed ottimi risultati. Questi strumenti sono estremamente affidabili grazie all'elevata resistenza all'uso ed alla corrosione.

PORTA AGHI	FORBICI	TRONCHESINI
 <p><b>26544</b> Porta aghi - Webster - 12,5 cm</p>  <p><b>26546</b> Porta aghi - Crile Wood - 15 cm</p>  <p><b>26530</b> Porta aghi - Mayo Hegar - 16 cm</p>  <p><b>26531</b> Porta aghi - Mayo Hegar - 18 cm</p>  <p><b>26532</b> Porta aghi - Mayo Hegar - 20 cm</p>  <p><b>26540</b> Porta aghi - Olsen Hegar - 14 cm</p>  <p><b>26541</b> Porta aghi - Olsen Hegar - 16,5 cm</p>  <p><b>26536</b> Porta aghi - Mathieu - 14 cm</p>  <p><b>26537</b> Porta aghi - Mathieu - 17 cm</p>	 <p><b>26500</b> Forbici rette punte alterne - 14,5 cm</p>  <p><b>26501</b> Forbici rette punte smusse - 14,5 cm</p>  <p><b>26502</b> Forbici rette punte acute - 14,5 cm</p>  <p><b>26503</b> Forbici curve punte alterne - 14,5 cm</p>  <p><b>26504</b> Forbici curve punte smusse - 14,5 cm</p>  <p><b>26505</b> Forbici curve punte acute - 14,5 cm</p>  <p><b>26526</b> Forbici Iris - rette - 11,5 cm</p>  <p><b>26527</b> Forbici Iris - curve - 11,5 cm</p>  <p><b>26528</b> Forbici Goldman Fox - rette - 13 cm</p>  <p><b>26529</b> Forbici Goldman Fox - curve - 13 cm</p>  <p><b>26510</b> Forbici Metzenbaum - rette - 14 cm</p>  <p><b>26511</b> Forbici Metzenbaum - rette - 18 cm</p>  <p><b>26512</b> Forbici Metzenbaum - rette - 20 cm</p>  <p><b>26514</b> Forbici Metzenbaum - curve - 14 cm</p>  <p><b>26515</b> Forbici Metzenbaum - curve - 18 cm</p>  <p><b>26516</b> Forbici Metzenbaum - curve - 20 cm</p>  <p><b>26520</b> Forbici Mayo - rette - 14,5 cm</p>  <p><b>26521</b> Forbici Mayo - rette - 18 cm</p>  <p><b>26522</b> Forbici Mayo - curve - 14,5 cm</p>  <p><b>26523</b> Forbici Mayo - curve - 18 cm</p>	 <p><b>26570</b> Tronchesino - 14 cm. - per filo morbido 0-1 mm</p>  <p><b>26571</b> Tronchesino - 18 cm. - per filo spesso fino a 1,6 mm</p>  <p><b>26572</b> Tronchesino - 23 cm. - per filo spesso fino a 2,0 mm</p>  <p><b>26575</b> Tieni filo - 18 cm.</p>
<h3>PINZE TENUTA ORGANI</h3>		
 <p><b>26564</b> Duval - 20 cm</p>		
<h3>PORTA AGHI MICRO</h3>		
 <p>Punta liscia</p>  <p>Punta ruvida</p>  <p><b>26550</b> Castroviejo - retto - 14 cm - punta liscia</p>  <p><b>26552</b> Castroviejo - curva - 14 cm - punta liscia</p>  <p><b>26551</b> Castroviejo - retto - 18 cm - punta ruvida</p>  <p><b>26554</b> Castroviejo - 13 cm.</p>		
<h3>PINZE ADSON</h3>		
 <p><b>26560</b> Adson - 12 cm</p>  <p><b>26561</b> Adson 1x2 denti - 12 cm</p>		






## BISTURI E SONDE

BISTURI E SONDE
 <p><b>26698</b> Bisturi retto - 13 cm</p>  <p><b>26703</b> Bisturi retto - 17,5 cm</p>  <p><b>26699</b> Bisturi panciuto - 13 cm</p>  <p><b>26704</b> Bisturi panciuto - 17,5 cm</p>  <p><b>26701</b> Sonda - 15 cm - Ø 2 mm</p>  <p><b>26702</b> Sonda Butterfly - 14 cm</p>

## PORTA AGHI

PORTA AGHI
 <p><b>26852</b> Porta aghi Crile Wood - 15 cm</p>  <p><b>26818</b> Porta aghi Mayo Hegar - 14 cm</p>  <p><b>26732</b> Porta aghi Mayo Hegar - 16 cm</p>  <p><b>26819</b> Porta aghi Mayo Hegar - 18 cm</p>  <p><b>26733</b> Porta aghi Mayo Hegar - 20 cm</p>  <p><b>26741</b> Porta aghi Mathieu - 14 cm</p>  <p><b>26730</b> Porta aghi Mathieu - 16 cm</p>  <p><b>26731</b> Porta aghi Mathieu - 20 cm</p>

## MEDICAZIONE

PINZA/FORBICI RIMUOVI PUNTI
 <p><b>26737</b> Forbici Spencer - 13 cm</p>  <p><b>26722</b> Pinza leva punti Michel - 13 cm</p>
FORBICI PER BENDE - LISTER
 <p><b>34125</b> Forbici Lister - 11 cm</p>  <p><b>34129</b> Forbici Lister - 15 cm</p>  <p><b>34130</b> Forbici Lister - 18 cm</p>

## STRUMENTI IN ACCIAIO INOX

## PINZE PER TESSUTI



26743 Pinza Backhaus - 9 cm  
26736 Pinza Backhaus - 11 cm



26739 Pinza Backhaus per TNT- 13 cm

## PINZETTE



26690 Pinza anatomia - 12 cm  
26705 Pinza anatomia - 14 cm  
26691 Pinza anatomia - 16 cm  
26706 Pinza anatomia - 18 cm  
26752 Pinza anatomia - 20 cm




26692 Pinza chirurgica - 12 cm 1x2  
26707 Pinza chirurgica - 14 cm 1x2  
26693 Pinza chirurgica - 16 cm 1x2  
26708 Pinza chirurgica - 18 cm 1x2  
26753 Pinza chirurgica - 20 cm 1x2



26750 Pinza adson - 12 cm  
26751 Pinza adson - 12 cm - 1x2  
26694 Pinza adson micro - 12 cm  
26695 Pinza adson micro - 12 cm - 1x2


## PINZE REGGITELI



26745 Pinza Pean - 14 cm  
26720 Pinza Pean - 16 cm  
26710 Pinza Pean - 20 cm



26800 Pinza Foerster - 20 cm  
26801 Pinza Foerster - 25 cm



26805 Pinza Foerster "anelli piccoli" - 25 cm



26845 Pinza Duval 14 cm. x 10 mm

## FORBICI



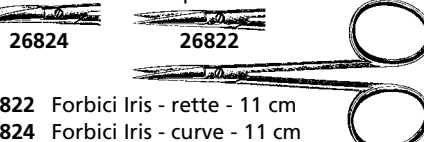
26754 Forbici rette punte alterne - 11,5 cm  
26725 Forbici rette punte alterne - 14,5 cm  
26729 Forbici rette punte alterne - 16 cm  
26853 Forbici rette punte alterne - 18 cm  
26726 Forbici rette punte alterne - 20 cm  
26755 Forbici curve punte alterne - 11,5 cm  
26727 Forbici curve punte alterne - 14,5 cm  
26756 Forbici curve punte alterne - 16 cm  
26854 Forbici curve punte alterne - 18 cm  
26728 Forbici curve punte alterne - 20 cm



26855 Forbici rette punte smusse - 11,5 cm  
26740 Forbici rette punte smusse - 14,5 cm  
26856 Forbici rette punte smusse - 16 cm  
26857 Forbici rette punte smusse - 18 cm  
26887 Forbici rette punte smusse - 20 cm  
26888 Forbici curve punte smusse - 11,5 cm  
26742 Forbici curve punte smusse - 14,5 cm  
26889 Forbici curve punte smusse - 16 cm  
26890 Forbici curve punte smusse - 18 cm  
26891 Forbici curve punte smusse - 20 cm




26892 Forbici rette punte acute - 11,5 cm  
26744 Forbici rette punte acute - 14,5 cm  
26893 Forbici rette punte acute - 16 cm  
26894 Forbici rette punte acute - 18 cm  
26895 Forbici rette punte acute - 20 cm  
26896 Forbici curve punte acute - 11,5 cm  
26746 Forbici curve punte acute - 14,5 cm  
26897 Forbici curve punte acute - 16 cm  
26898 Forbici curve punte acute - 18 cm  
26899 Forbici curve punte acute - 20 cm



26822 Forbici Iris - rette - 11 cm  
26824 Forbici Iris - curve - 11 cm

## FORBICI CHIRURGICHE

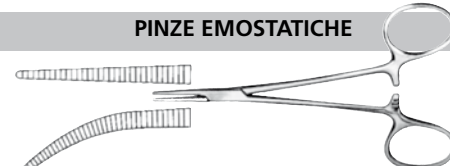


26840 Forbici Metzenbaum - rette - 14,5 cm  
26841 Forbici Metzenbaum - rette - 18 cm  
26843 Forbici Metzenbaum - curve - 14,5 cm  
26844 Forbici Metzenbaum - curve - 18 cm



26846 Forbici Mayo - stille rette - 14,5 cm  
26847 Forbici Mayo - stille rette - 18 cm  
26848 Forbici Mayo - stille rette - 20 cm  
26849 Forbici Mayo - stille curve - 14,5 cm  
26850 Forbici Mayo - stille curve - 18 cm  
26851 Forbici Mayo - stille curve - 20 cm

## PINZE EMOSTATICHE



26714 Pinza Mosquito - retta - 125 cm  
26872 Pinza Mosquito - retta - 14 cm  
26715 Pinza Mosquito - retta - 16 cm  
26716 Pinza Mosquito - curva - 125 cm  
26873 Pinza Mosquito - curva - 14 cm



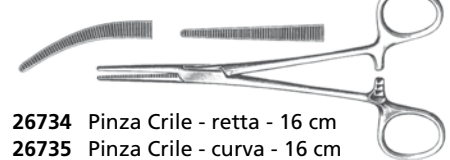
26757 Pinza Kelly - retta - 14 cm  
26717 Pinza Kelly - retta - 16 cm  
26758 Pinza Kelly - curva - 14 cm  
26718 Pinza Kelly - curva - 16 cm



26828 Pinza Kocher - retta - 14 cm - 1x2  
26711 Pinza Kocher - retta - 16 cm - 1x2  
26829 Pinza Kocher - retta - 18 cm - 1x2  
26712 Pinza Kocher - retta - 20 cm - 1x2  
26831 Pinza Kocher - curva - 14 cm - 1x2  
26832 Pinza Kocher - curva - 16 cm - 1x2  
26833 Pinza Kocher - curva - 18 cm - 1x2  
26834 Pinza Kocher - curva - 20 cm - 1x2



26749 Pinza Klemmer - retta - 14 cm  
26709 Pinza Klemmer - retta - 16 cm  
26835 Pinza Klemmer - retta - 18 cm  
26713 Pinza Klemmer - retta - 20 cm  
26836 Pinza Klemmer - curva - 14 cm  
26837 Pinza Klemmer - curva - 16 cm  
26838 Pinza Klemmer - curva - 18 cm  
26839 Pinza Klemmer - curva - 20 cm



26734 Pinza Crile - retta - 16 cm  
26735 Pinza Crile - curva - 16 cm



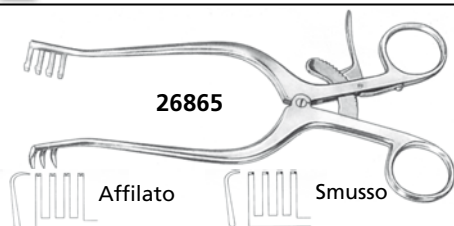
26721 Pinza Allis - 15 cm  
26759 Pinza Allis - 19 cm

**PINZE MAGILL E COLLIN**  
vedere a pag.182

Codice GIMA	KIT DI FERRI IN BORSETTA NYLON O SCATOLA ALLUMINIO	26701	26702	26703	26704	26705	26707	26709	26722	26723	26724	26725	26730	26732
26760	Trousse standard - borsa cordura 9 instr.	•	•	•	•	•	•	•	•	•	•	•	•	•
26761	Trousse classica - borsa cordura 10 instr.	•	•	•	•	•	•	•	•	•	•	•	•	•
26762	Trousse suprema - borsa cordura 11 instr.	•	•	•	•	•	•	•	•	•	•	•	•	•
26768	Trousse suprema - scatola allum. 11 instr.	•	•	•	•	•	•	•	•	•	•	•	•	•



## RETRATTORI IN ACCIAIO INOX



26865

Affilato

Smusso

**26858** Retrattore Weitlaner-Loktite -  
punte acute - 13 cm 3x4

**26859** Retrattore Weitlaner-Loktite -  
punte smusse - 13 cm 3x4

**26865** Retrattore Weitlaner - punte acute  
20 cm 3x4

**26866** Retrattore Weitlaner - punte smusse  
20 cm 3x4



30x10 mm  
26x10 mm

30x13 mm  
34x13 mm

**26867** Retrattori Farabeuf - set di 2 - 12 cm

**26868** Uncino Frazier - acuto - 13 cm

**26869** Uncino Frazier - smusso - 13 cm

Affilato Smusso

**26723** Uncino - 15 cm

**26860** Retrattore Masing - 14 cm

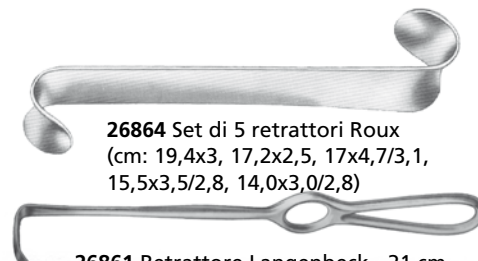


Affilato

Smusso

**26862** Volkman- 3 denti acuti - 22 cm

**26863** Volkman- 3 denti smussi - 22 cm



**26864** Set di 5 retrattori Roux  
(cm: 19,4x3, 17,2x2,5, 17x4,7/3,1,  
15,5x3,5/2,8, 14,0x3,0/2,8)

**26861** Retrattore Langenbeck - 21 cm

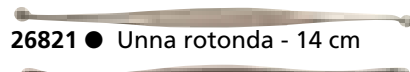
## STRUMENTARIO PER DERMATOLOGIA



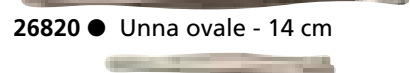
**26707** ● Pinza chirurgica - 14 cm



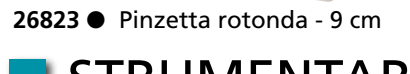
**26724** ● Pinza punte fini - 12 cm



**26821** ● Unna rotonda - 14 cm



**26820** ● Unna ovale - 14 cm



**26823** ● Pinzetta rotonda - 9 cm



**26822** ● Forbici IRIS rette - 11 cm

**26824** Forbici IRIS curve - 11 cm



**26825** Katsch - 14 cm




**26826** Uncino Gillies - 15 cm - piccolo

● **26830 KIT DERMATOLOGIA**  
Contiene i 6 strumenti marcati ●

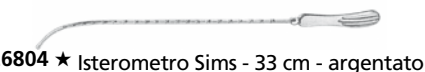


26830

## STRUMENTARIO PER GINECOLOGIA



**26807** Cannula aspirazione Novak - 23 cm



**26804** ★ Isterometro Sims - 33 cm - argentato



**26803** ★ Forbici Sims - 23 cm

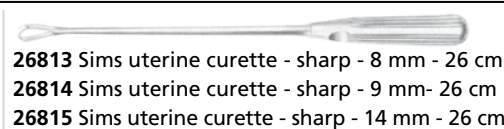


**26802** ★ Pinza Schroeder - 25 cm  
(Pozzi-Palmer)



**26801** ★ Pinza Foerster - 25 cm

● **26810 KIT GINECOLOGIA**  
Comprende i 4 strumenti marcati  
con ★ in astuccio nylon.



**26813** Sims uterine curette - sharp - 8 mm - 26 cm

**26814** Sims uterine curette - sharp - 9 mm - 26 cm

**26815** Sims uterine curette - sharp - 14 mm - 26 cm





26817

**26817** Set dilatori di Hegar - cromati  
Include 14 dilatori Ø 4-17 mm



26810



**26806** Pinza biopsia Schumacher - 24 cm



**26808** Pinza biopsia Schuber - 21 cm



**26809** Endospeculum Kogan - 24 cm



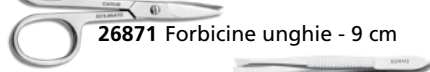
**26811** Pinza medicazione Bozeman - retta - 25 cm

**26812** Pinza medicazione Bozeman - curva - 25 cm

## STRUMENTARIO PER PODOLOGIA ED ESTETICA



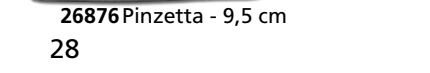
**26870** Forbicine manicure - 9 cm



**26871** Forbicine unghie - 9 cm



**26875** Pinzetta - 8 cm



**26876** Pinzetta - 9,5 cm

28



**26885** Tronchesino  
Cuticle - 11,5 cm



**26883** Tronchesino  
unghie incarnite  
11,5 cm



**26886** Tronchesino unghie - 12,5 cm



**26881** Taglia unghie morso  
angolato - 14 cm



**26880** Tagia unghie - 14 cm



**26882** Taglia unghie a 4 cardini - 16 cm

# STRUMENTARIO DENTALE IN ACCIAIO INOX

## PORTAIMPRONTE


**60040**

Set di 10 portaimpronte perforati (5 inf + 5 sup)


**60045**

Set di 10 portaimpronte non perforati (5 inf + 5 sup)

## PINZE PER ESTRAZIONE



fig. 1

**60000**

superiore

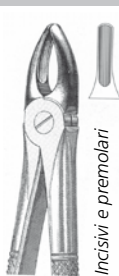


fig. 2

**60001**

superiore

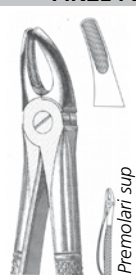


fig. 7

**60002**

superiore



fig. 17

**60003**

superiore



fig. 18

**60004**

superiore

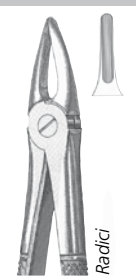


fig. 29

**60005**

superiore



fig. 51

**60006**

superiore



fig. 67A

**60007**

superiore

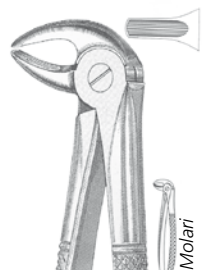


fig. 16

**60015**

inferiore

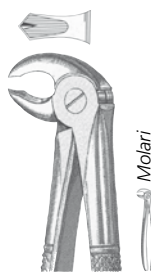


fig. 22

**60016**

inferiore



fig. 74N

**60017**

inferiore



fig. 79

**60018**

inferiore



fig. 151

**60019**

inferiore

## EXPLORER E SONDE


**60101** Explorer - fig. 17/23

**60100** Explorer/sonda

**60105** Sonda WHO

## CURETTES GRACEY E Mc CALL


**60120** Curette Mc Call - fig. 13/14


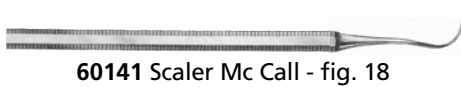

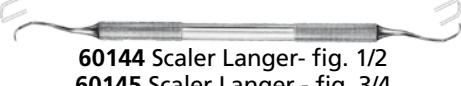
**60125** Curette Gracey - fig. 1/2 ant.

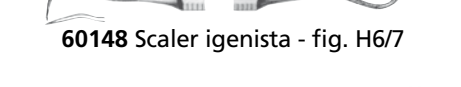
**60127** Curette Gracey - fig. 7/8 medium

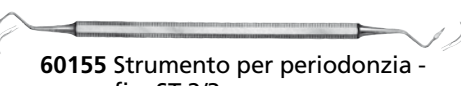

**60130** Curette Gracey - fig. 11/12 medium

**60131** Curette Gracey - fig. 13/14 post.



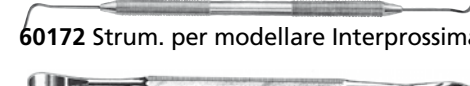
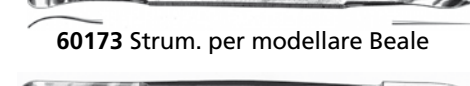
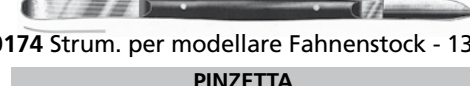
## SCALER


**60140** Scaler - fig. 1

**60141** Scaler Mc Call - fig. 18

**60142** Scaler Mitchel

**60144** Scaler Langer - fig. 1/2

**60145** Scaler Langer - fig. 3/4

**60148** Scaler igenista - fig. H6/7

**60150** Scaler - fig. 2045

**60155** Strumento per periodonzia - fig. ST 2/3

**60156** Strumento per periodonzia

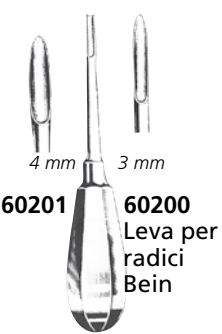
## STRUMENTI PER MODELLARE


**60170** Spatola cemento

**60171** Strum. per modellare Wiland

**60172** Strum. per modellare Interprossimale

**60173** Strum. per modellare Beale

**60174** Strum. per modellare Fahrenstock - 13 cm

## PINZETTA

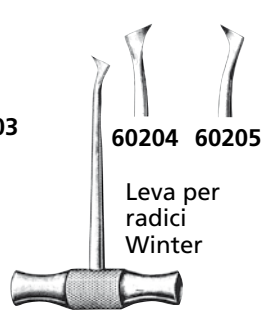

**60190** Pinzetta London college - 15 cm

## SIRINGA



**60195**
**60195** Siringa tubofiala - 2,2 cc con filettatura metrica con aspirazione  
**60196** Ago

**60201**
**60200** Leva per radici Bein

**60202** **60203**

Leva per radici Seldin


**60204** **60205**

Leva per radici Winter


**60210**

Porta amalgama



Apribocca Molt

**60220** - 11 cm

**60221** - 14 cm


**60225**

Pinza tagliaosso - 15 cm


**60226**


Pinza Beyer - 18 cm

## STRUMENTI ORL IN ACCIAIO INOX



Abbassalingua

- 25620 Abbassalingua Mayo  
25621 Abbassalingua Bruenings - finestrato ●  
25623 Abbassalingua Tobold




Speculum

- 26774 Speculum nasale Voltolini reg. - misura 2 ●  
26775 Speculum nasale Voltolini reg. - misura 0  
26770 Set 3 speculum Hartmann - Ø 4, 5, 6 mm ●  
26784 Divaricatore nasale Thudicum




Pinze e Forbici

- 26773 Pinza a baionetta Lucae - 14 cm ●  
26783 Pinza auricolare Troeltsch - 12 cm  
26779 Pinza Hartmann - 14 cm  
26781 Forbici Heymann - 18 cm



Cannule aspirazione

- 26795 Cannula aspirazione Frazier Ø 2 mm (18 cm)  
26796 Cannula aspirazione Frazier Ø 3 mm (18 cm)  
26793 Cannula aspirazione Frazier Ø 4 mm (18 cm)  
26794 Cannula aspirazione Frazier Ø 5 mm (18 cm)  
26797 Cannula aspirazione Rosen Ø 1,5 mm (55 mm)  
26798 Cannula aspirazione Rosen Ø 3 mm (55 mm)  
26799 Adattatore LUER per cod. 26797/8

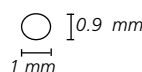


Uncini e Portacotone

- 26771 Uncino Lucae - 14 cm (5'4") ●  
26769 Uncino Lucae - fine - 14 cm (5'4")  
26790 Ansa Billeau - 16 cm  
26785 Portacotone - 16 cm

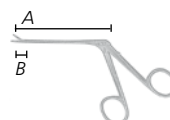
## ● 26788 MICRO PINZA A CUCCHIAIO

A = 80 mm, B = 4 mm



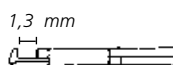
## ● 26789 MICRO FORBICI BELLUCCI

A = 80 mm, B = 4 mm



## ● 26791 MICRO PUNCH

A = 80 mm, B = 4 mm




Killian/Hartmann

- 26792 Speculum nasali Killian/Hartmann - 14 cm/ 15 mm  
26778 Speculum nasali Killian/Hartmann - 14 cm/ 22 mm  
26772 Speculum nasali Killian/Hartmann - 14 cm/35mm ●  
26776 Speculum nasali Killian/Hartmann - 14 cm/50mm  
26764 Speculum nasali Killian/Hartmann - 14 cm/75mm  
26777 Speculum nasali F. O. Killian - 14 cm/75mm  
26765 Speculum nasale Tieck Halle - 14 cm



- 26780 ENT KIT Contiene tutti gli strumenti marcati con ● in una scatoletta di alluminio (cod. 26665) 21x10xh 5 cm

## SPECCHIETTI LARINGE E FORNELLINO AD ALCOL



31614

31612

- 31616 MANICO SPECCHI LARINGE REGOLABILE  
● 31615 MANICO SPECCHI LARINGE FISSO

31616

31615

Codice GIMA	SPECCHIETTI LARINGE - PIANI			Minimo vendita
31600	Specchietto numero	000	diametro 10 mm	10 pz. assortiti
31601	Specchietto numero	00	diametro 12 mm	
31602	Specchietto numero	0	diametro 14 mm	
31603	Specchietto numero	1	diametro 16 mm	
31604	Specchietto numero	2	diametro 18 mm	
31605	Specchietto numero	3	diametro 20 mm	
31606	Specchietto numero	4	diametro 22 mm	
31607	Specchietto numero	5	diametro 24 mm	
31608	Specchietto numero	6	diametro 26 mm	

## ● 31612 SERIE 9 SPECCHI LARINGE 000-6

La serie è composta da 9 specchietti da 000 a 6. Gli specchietti hanno tutti diametro differente che varia da 10 mm a 26 mm.

minimo vendita: 1 conf. da 9 specchietti

## ● 31614 FORNELLO AD ALCOL - 120 cc

In acciaio AISI 304.



## BORSA UTILITY BORSA TERMICA



27127

27127

- **27127 BORSA "UTILITY"- vuota - cordura savana**  
Pratica borsa per trasportare facilmente strumenti medicali e medicinali: 8 scomparti interni mobili, 3 tasche esterne, 8 elastici trattieni-strumenti, una tasca interna con cerniera, 3 borselli removibili. Misure: 36x22xh 25 cm.

Misure esterne:  
34x25x24 cm



27209

- **27209 BORSA TERMICA - nylon giallo**  
Borsa termica, impermeabile e resistente. Questa borsa è in grado di mantenere temperature stabili, fredde o calde, per lunghi periodi di tempo, grazie ai panetti termici in dotazione, che vengono alloggiati in apposite tasche. Comprende tre panetti termici. Dotata di pratica tracolla. Misure interne: 30x23xh 21 cm. Produzione Italiana.
- **27219 PANETTO TERMICO - conf. 3 pz.**

## BORSE PER STRUMENTI, BORSE PER DIABETICI E PORTAFIALE



Misure:  
30x40xh 14 cm.

27139

- **27139 BORSA PORTASTRUMENTI - nylon nero**  
Borsa in nylon per il trasporto di piccoli apparecchi elettromedicali quali elettrobisturi ed ECG. Dotata di divisorio interno per separare gli apparecchi dagli accessori. Misure: 30x40xh 14 cm.



27133



27129

- **27129 BORSA FIALE MAXI - cordura rossa**  
Il modo migliore per proteggere, individuare ed organizzare fino a 9 fiale di qualsiasi misura. Realizzata in 2 parti, con strisce elastiche per portare fiale sia grandi che piccole. Scomparto centrale con finestra trasparente in polivinile per documenti. Misure: 29x22xh 7 cm.



Imbottitura di  
protezione, chiusura  
in velcro

25742



Chiusura zip

25745



26650

Imbottitura di  
protezione, chiusura  
in velcro



Chiusura zip

26649

- **27133 BORSA MEDICAZIONE - cordura blu**  
Borsa compatta fabbricata in materiale con 2 tasche interne con zip e 9 ganci elastici. Misure: 34x24xh 7 cm.



27254

Misure: 17x11,5x5,5 cm

27255

Misure: 24x18xh 6 cm

- **27255 DIABETIC BAG - vuota - blu**
- **27254 MINI DIABETIC BAG - vuota - blu**  
Linea di borse termiche prodotte appositamente per il trasporto dei medicinali che devono essere mantenuti a basse temperature, ideali per diabetici. Sono fornite complete di pacchetto termico che mantiene la temperatura a circa 10°C fino a 10 ore. Materiale esterno: nylon vinilico idrorepellente con imbottitura in schiuma. Produzione Italiana.

Codice GIMA	BORSELLI IN CORDURA	Misure	Colore	Per
25742	Portafiale	19,5x15xh 3 cm		12 fiale
25745	Portafiale mini	18x14xh 2 cm		6 fiale
26650	Borsa portaferrini	19,5x15xh 3 cm		12 strumenti
26649	Borsa portaferrini mini	18x14xh 2 cm		8 strumenti

## BORSE IN PELLE DI ALTA QUALITÀ - PRODUZIONE ITALIANA



27119

Misure esterne:  
41x17xh 31 cm

• **27119 PILOTA PELLE - colore marrone**  
Studiata per i medici che hanno bisogno di trasportare molto materiale. Fondo rigido, 3 compartimenti interni, 2 serrature.



VITELLO FIORE

27117

Misure esterne:  
42x15xh 32 cm

• **27117 DIPLOMATICA PELLE - colore nero**  
Borsa professionale in pelle con due compartimenti e tasca zip interna.



27126

VITELLO FIORE

Misure esterne:  
42 x 12 x h30 cm

• **27126 PRIMATO CUIOIO FIORE - colore cuoio**  
All'interno 2 tramezze di cui una con portaoggetti, grande tasca a lampo. All'esterno grande tasca a lampo posteriore. Serratura Tuc brunita.



27120

VITELLO FIORE

Misure esterne:  
34x17xh 21 cm

• **27120 VALIGETTA CUIOIO FIORE - colore cuoio**  
Fondo rigido, tasca interna a lampo e tasca interna a soffietto, serratura Tuc brunita.



27114

Misure esterne:  
38x20xh 20 cm

• **27114 AOSTA PELLE - colore bordeaux**  
Fondo rigido, tasca interna centrale con zip, tasca interna laterale, serratura brunita.



27110

Misure esterne:  
35x12xh 22 cm

• **27110 TEXAS PELLE - colore castagna**  
Fondo rigido, tasca interna con bottone, serratura Tuc brunita.



27115

Misure esterne:  
42x20xh 25 cm

• **27115 SUPERTEXAS PELLE - colore nero**  
In finissima pelle, con tasca esterna a soffietto ed interna a lampo, 2 serrature, divisorio trasversale interno, ampio spazio centrale portaoggetti.



27116

Misure esterne:  
42x20xh 25 cm

• **27116 SUPERTEXAS PELLE - colore castagna**  
In finissima pelle, con tasca esterna a soffietto ed interna a lampo, 2 serrature, divisorio trasversale interno, ampio spazio centrale portaoggetti.



## BORSE IN SKAY - PRODUZIONE ITALIANA



- 27100 TEXAS SKAY - colore nero
  - 27101 TEXAS SKAY - colore cognac
- Fondo rigido, tasca interna con bottone, serratura Tuc brunita.

Misure esterne:  
35x12xh 22 cm



- 27104 INFERMIERA SKAY - colore marrone
- Fondo rigido, tasca a soffietto interna, tasca con lampo interna, serratura Tuc brunita.

Misure esterne:  
38x20xh 20 cm



- 27102 GRANDE ARIZONA SKAY - colore cognac
- Fondo a soffietto, tramezza interna, tasca con lampo interna, tasca esterna, serratura Tuc brunita.

Misure esterne:  
42x20xh 25 cm



- 27105 SUPERTEXAS SKAY - colore cognac
- Dotata di tasca esterna a soffietto ed interna a lampo, divisorio trasversale interno e 2 serrature brunita.

Misure esterne:  
42x21xh 25 cm



- 27106 PILOTA SKAY - colore cognac
- Borsa appositamente studiata per i professionisti che hanno bisogno di molto spazio. Fondo rigido, 3 divisori interni, 2 serrature.

Misure esterne:  
41x17xh 31 cm



- 27108 GRANDE POLUS SKAY - colore cognac
- Rigida, tasca a lampo a soffietto interna, elastici fermaoggetti sui lati interni.

Misure esterne:  
45x20xh 25 cm

## BORSE KANSAS - 4 COLORI

- 27095 KANSAS SKAY - colore nero
- 27096 KANSAS SKAY - colore marrone
- 27097 KANSAS SKAY - colore blu elettrico
- 27098 KANSAS SKAY - colore ocra

Fondo rigido, tasca velcro esterna, divisorio interno, tasca zip interna, serratura con chiave.

Prodotto in Asia, design Italiano.

Per ordini di minimo 100 pz.  
possiamo produrre le borse  
KANSAS IN ALTRI COLORI

Misure esterne:  
42x20xh 24 cm



27095

27097

27096

27098



## BORSE EMERGENZA - AMPIA GAMMA



Le SMART media e grande sono zainabili



27153

Zip 10 mm

Interno  
rimovibile  
per facile  
lavaggio

27151



Moschettoni in metallo

Tasche  
sui 3 latiBorsette  
estraibili  
Cod. 27200

27156



Cinghia tracolla a sezioni colorate.

I colori suddivisi in base all'altezza del bambino, consentono  
l'identificazione immediata della borsa dello stesso colore  
con i prodotti corretti per quella altezza/età

27165

## • 27165 BORSA EMERGENZA

Colore rosso – cordura - 35x45x21 cm  
Borse capienti nonostante le  
contenute dimensioni.  
Ampio compartimento centrale,  
1 tasca frontale e 3 laterali.  
Realizzate in materiale idrorepellente  
e anti strappo. Possono essere  
trasportate su spalla (spalliere) o  
a mano (2 maniglie).



27165

Codice GIMA	Modello	Materiale	Colore	Misura	Spazi interni modulari	Tasche esterne
27150	Piccolo	Cordura	Rosso	45x28xh 28 cm	3	4
27151	Medio	Cordura	Rosso	55x35xh 32 cm	6	4
27152	Medio	Cordura	Blu	55x35xh 32 cm	6	4
27153	Grande	Cordura	Rosso	65x35xh 35 cm	6	5
27156	Pediatrico	Cordura	Rosso	55x25xh 30 cm	3	2

## LINEA BORSE SMART – vuote

Borse emergenza professionali molto capienti grazie  
alla modularità interna che consente un'organizzazione  
personalizzata degli spazi. Fornite di tasche esterne, divisori  
interni e una (2 per Cod. 27153) borsa staccabile con finestra  
trasparente. Fabbricate in cordura resistente ed impermeabile.  
Tutte le borse sono provviste di doppia striscia rifrangente.  
Completamente svuotabili per una facile pulizia. Fondo in  
gomma impermeabile per evitare infiltrazioni di acqua.  
Possono essere trasportate a spalla o a mano.

## • 27156 BORSA SMART PEDIATRICA – vuota


Realizzata nello stesso materiale e con finitura identica alla  
linea smart. Questa borsa include sette borsette rimovibili  
colorate con finestre trasparenti e un kit ampolla.  
Le borsette colorate (modello E6) per codice colore sono  
progettate per organizzare i prodotti relativamente all'altezza  
del bambino. La cintura per la schiena presenta sezioni  
colorate, come le borsette, e misuratore in centimetri per  
consentire l'identificazione immediata del prodotto corretto a  
seconda dell'altezza del bambino.



27160



27161



27160



27161

## • 27160 BORSA LIFE-1 - con 4 borsette colorate

## • 27161 BORSA LIFE-2 - con 5 borsette colorate

Borsa emergenza a due scomparti con doppia cerniera  
d'apertura: fondo con bacinella interna impermeabile, lato  
superiore con borsette colorate (modello E1) con finestra  
trasparente.

Fabbricata in robusta cordura idrorepellente, fornita con strisce  
gialle rifrangenti. Può essere trasportata a mano o a spalla.  
Misure 35x20x35 cm (LIFE-1), 48x25x30 cm (LIFE-2).



## ZAINI EMERGENZA PROFESSIONALI

27170



27171

- **27170 ZAINO LOGIC - 1**  
- medio 40x20xh47 cm
- **27171 ZAINO LOGIC - 2**  
- grande 40x25xh47 cm

Fornito con 6 (27171) o 5 (27170) borsette colorate con finestra trasparente e strisce in velcro, 2 tasche frontali e 2 laterali. Strisce in velcro ed elastici interni per bloccare il contenuto. Divisione centrale con zip ed elastici (solo 27171). Fornito con strisce rifrangenti gialle.



27170

27171



Spallacci imbottiti



Fondo in gomma

- **27174 ZAINO AMBULANZA**

Zaino modulare fornito di 8 borsette colorate interne removibili: 4 con maniglie (mod. E5) e 4 con finestra trasparente (mod. E2). Strisce in velcro interne per fissare meglio le borsette. Fornito con la doppia striscia rifrangente gialla. Dimensioni: 40x30xh57 cm.



27174

27174



Cerniere da 10 mm

- **27175 ZAINO SILOS**

Zaino altamente professionale, misura extra large, super resistente. Lo zaino Silos presenta una struttura esterna semi rigida ed imbottita. Uno speciale strato di gomma aumenta la robustezza del prodotto. Il design innovativo della spalliera fornisce un livello di comfort superiore alla schiena. Caratteristiche interno: 5 borsette trasparenti (3 mod. E2 e 2 mod. E4), più un ferma bombola per consentire un impiego multi uso. Esterno con 2 tasche forniscono ulteriore capienza. Dimensioni: 35x28xh53 cm.

27175



27175



## BORSETTE COLORATE

Fondo e fronte imbottiti

E5  
27197



E3  
27188



Fondo imbottito



E2  
27184



E4  
27194



Tutti i borselli sono dotati di velcro per essere attaccati alle borse.  
E1  
27180

Modello	Misure - cm	ROSSO	BLU	GIALLO	VERDE	Compatibili con
E1	20x11x8	27180	27181	27182	27183	27160-27161
E2	28x12x10	27184	27185	27186	27187	27170/1/4/5, 27150/3
E3	28x15x11	27188	27189	27190	27191	27171
E4	33x15x11	27192	-	27194	-	27151/2, 27175
E5	29x19x11	27196	27197	27198	27199	27174
E6	38x10x5	27200	solo colore grigio			27156

## HOLSTERS




27146




27147

HOLSTERS GIMA - VUOTI	Misure	Colore	
		Rosso	Blu
Holster - grande	21x12xh 6,5 cm	27147	27148
Holster - piatto	19x14xh 1 cm	27145	27146

## PLICOMETRI GIMA: MECCANICO E DIGITALE



27320



27346

### • 27320 PLICOMETRO - meccanico

**• 27346 PLICOMETRO - digitale - con cavo PC per trasferimento dati**  
Strumento d'alta precisione per la misurazione dello spessore di grasso sottocutaneo e valutazione della quantità di grasso totale di un soggetto. Possibilità di calibrazione.

Costruito secondo gli standard internazionali, il plicometro Gima è provvisto di bracci a molla che esercitano sulla plica cutanea una pressione di 10g/mm<sup>2</sup> e di una scala accurata in mm per la misurazione dello spessore di grasso.

La possibilità di calibrazione della pressione esercitata elimina i problemi dovuti all'allentamento della tensione della molla nel tempo.

### Facile da usare e leggere

Viene fornito con una doppia scala di lettura (Cod. 27320) o il display digitale (Cod. 27346) ed un foglio illustrativo con raffigurato il corretto posizionamento per la rilevazione dei dati.

Una tabella apposita facilita, partendo dai dati rilevati, il calcolo della % di grasso e la valutazione dello stato generale del paziente.

### Design elegante e di facile utilizzo

Una finitura speciale in nylon evita al paziente il disagio del contatto con il metallo.

Fornito in elegante astuccio in legno.

Produzione italiana.

Gestione dei dati su PC (solo 27346).

Compatibile con Windows 2000 e XP, non funziona con Windows 98.

## ANALIZZATORE DI GRASSO CORPOREO

### • 27322 BODY FAT ANALYZER - misuratore dei tessuti corporei

La misurazione della percentuale di grasso corporeo è stata riconosciuta universalmente come un importantissimo fattore di controllo della salute.

Le recenti statistiche a riguardo rilevano una relazione diretta tra la percentuale di grasso corporeo e disturbi dovuti a problemi cardiologici o al diabete.

L'apparecchio permette di effettuare un'analisi approfondita dei tessuti corporei, differenziando quelli magri (muscoli, organi vitali e ossa) da quelli grassi, fornendo l'incidenza che la quantità di grasso ha sul peso del paziente.

L'analizzatore di grasso corporeo GIMA è l'unico apparecchio che, con una **procedura che dura solo 2 minuti**, completamente indolore, fornisce un'enorme quantità di dati utilissimi:

- Percentuale di grasso corporeo
- Peso del grasso
- Percentuale di muscolatura
- Peso della muscolatura
- Peso ideale
- Percentuale di grasso corporeo normale
- Metabolismo basale (BMR)
- Litri di acqua nel corpo del paziente

Per ottenere questi dati l'analizzatore utilizza una scala di bioresistenza ed un computer integrato che interpreta ed elabora i dati provenienti da 4 elettrodi a bassissima corrente applicati sul corpo del paziente.

Il Body Fat Analyzer non è indicato per l'uso su persone particolarmente magre o su bambini.

In base ai risultati ottenuti è possibile valutare in modo realistico il successo di una dieta o di una pratica sportiva assicurandosi che siano i tessuti adiposi a calare di peso e non le parti magre vitali del corpo.

Questo apparecchio è particolarmente indicato per palestre e centri sportivi, ma per la sua semplicità è consigliato anche per l'uso domiciliare.

### • 27321 CAVO PORTA ELETTRODI (set di 2 pz.)

per apparecchi venduti > 06/2002

### • 27323 ELETTRODI - ricambio

minimo vendita: conf. da 20 pz.

### • 27324 KIT CALIBRAZIONE BODY FAT

Si consiglia l'acquisto per una taratura periodica dello strumento

### • 32205 BATTERIA 9V

### CARATTERISTICHE TECNICHE

Dimensioni: 66x176x208 mm.

Frequenza test: 50 KHz

Corrente durante il test: meno di 1 mA

Peso: 1'500 gr (con batterie e cavi)

Alimentazione: 2 batterie da 9 V o trasformatore 230 V

Norme: 89/336/EEC





## ALTIMETRO, CRANIOMETRO E CALIBRI



27328

CE

Altezza cifre  
display LCD: 9 mm

27333

Misure:  
345x92x28 mm

Alimentazione:  
2x1.5V AA  
batterie

**SOEHNLE**  
PROFESSIONAL

### • 27328 ALTIMETRO DA PARETE

Misura fino a 2 metri, applicabile a parete.

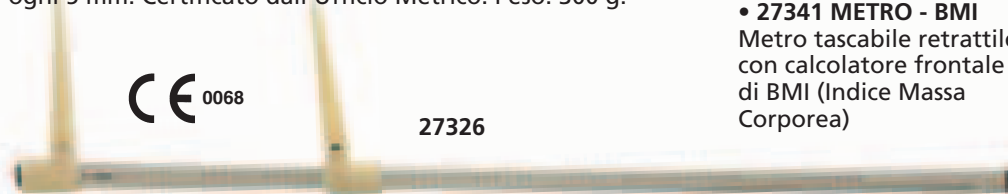
### • 27333 ALTIMETRO DIGITALE SOEHNLE

Campo misurazione: 50-300 cm; incrementi: 1 cm.

Alimentazione: batteria 9 V - Peso: 300 g.


### • 27326 CALIBRO PER MISURA NEONATI

In duraluminio ossidato, graduato da 0 a 900 mm con tacche ogni 5 mm. Certificato dall'Ufficio Metrico. Peso: 300 g.



CE 0068

27326



27327

CE 0068

27325

### • 27325 CALIBRO PER OSSA

Calibro a corsoio in anticorodal per la misurazione del ginocchio, del gomito, della spalla... Capacità di misura: 150 mm.

### • 27327 CRANIOMETRO

In materiale plastico speciale, morbido, non estensibile.

Misura la circonferenza ed il diametro della testa del bambino (fino a 60 cm).


### • 27341 METRO - BMI

Metro tascabile retrattile con calcolatore frontale di BMI (Indice Massa Corporea)




27341

## STRUMENTI PER POSTUROLOGIA



Dimensioni:  
80x75x h 225 cm

27352



Dimensioni:  
46x55x h 33 cm.

27353

### • 27353 PODOSCOPIO

Il podoscopio è un dispositivo per l'analisi plantare dei piedi. Struttura legno laccato, piano d'appoggio in cristallo con specchio sottostante inclinato per una reale visualizzazione della pianta dei piedi che evidenzia i punti di maggior e minor carico. Doppia illuminazione laterale con lampade ad alto effetto. Portata massima kg 135.


### • 27352 ANALIZZATORE POSTURALE

L'analizzatore posturale è costituito da una pedana in materiale bilaminato antiraffio con piedini regolabili. Le due aste laterali sono complete di misuratori millimetrati dove scorrono i cursori con i fili per l'allineamento posturale (verticale di Barré). Dotato di specchio superiore orientabile.

### • 27338 GONIOMETRO A BRACCI

Consente la misura in gradi (da 0 a 360, senso orario ed antiorario) della motilità analitica di vari segmenti corporei. Tolleranza: 1°.

Costituito da due bracci in plexiglass (spessore 3 mm) frizionati tra di loro in modo da rimanere fermi nella posizione desiderata.



27338



27345

### • 27345 BORSA 6 MISURATORI

Comprende: inclinometro con relativo supporto, goniometro a bracci, gabbometro, cirtometro, torsiometro, regolo con scala visuoaanalogica, più un metro avvolgibile ed una matita dermatologica, il tutto in un'elegante e robusta valigetta per il trasporto.

### • 27330 INCLINOMETRO - goniometro a gravità

Consente la misura in gradi della motilità di vari segmenti corporei con grande precisione, ha la possibilità di fissaggio ai vari segmenti senza necessità di essere sorretto. Tolleranza: 0,5°. Con il supporto in dotazione può essere usato come lo Scoliometro di Bunnel. Consente la misura dell'angolo di Cobb della scoliosi sui radiogrammi.

### • 27332 TORSIOMETRO

Consente la valutazione di radiogrammi della rotazione matematica (secondo Cobb) e della cuneizzazione delle vertebre con semplice sovrapposizione dello strumento sulla radiografia.


### • 27334 CIRTOMETRO

Consente la misura dell'entità delle curve sagittali del rachide e del ritmo lombopelvico facendo aderire lo strumento alle apofisi spinose, consente inoltre la valutazione della forma del gibbo scoliotico.

### • 27336 GIBBOMETRO

Consente la misura in millimetri del gibbo nella scoliosi della colonna vertebrale. Tolleranza: 1 mm.

Struttura in plexiglass con due cursori ortogonali fra di loro che consentono spostamento e misura, lunghezza 30 cm.



Una bolla di livello controlla l'allineamento orizzontale

27336



27330

(brevetto Nr. 1264580)

CE 0068

## BILANCE PROFESSIONALI GIMA

## • 27239 BILANCIA PROFESSIONALE GIMA

Bilancia meccanica dal design classico: quadrante ampio ed estremamente leggibile, robusta scocca metallica. Fornito con manuale multilingue ed elegante scatola di cartone. Produzione Europea.

GIMA

## • 27240 BILANCIA PROFESSIONALE DIGITALE

Bilancia digitale con grande display LCD a facile lettura (65 mm). Struttura metallica resistente e di lunga durata. Piattaforma confortevole. Fornito con manuale multilingue ed elegante scatola di cartone.

Produzione Europea.

CAPACITÀ  
200 KG

27239

## CARATTERISTICHE TECNICHE

Portata: 160 kg Quadrante Ø: 180 mm  
Precisione: 1'000 g  
Peso: 3 kg  
Dimensioni: 430x380x70 mm




27240

## CARATTERISTICHE TECNICHE

Portata: 200 kg  
Precisione: 100 g  
Alimentazione: batteria al litio (inclusa)  
Dimensioni: 430x380x70 mm



## BILANCE DA BAGNO GIMA




27230

## • 27230 BILANCIA MECCANICA

Bilancia da bagno analogica particolarmente stabile e robusta con piano di appoggio antiscivolo

## CARATTERISTICHE TECNICHE

Portata: 125 kg (275 lb)  
Precisione: 1'000 g (2 lb)  
Garanzia: 2 anni



Display LCD  
76x36 mm

27232

## • 27232 BILANCIA DIGITALE

Bilancia elettronica da bagno con pedana in plastica. Sistema di alta precisione a 4 sensori con spegnimento automatico. Unità di misura Kg/lb/st selezionabile dall'utente.

## CARATTERISTICHE TECNICHE

Portata: 150 kg (330 lb) – min. 3 kg (6,6 lb)  
Precisione: 100 g = (0,2 lb)  
Dimensioni: 302x315x40 mm  
Alimentazione: 2 batterie AA – non incluse  
Garanzia: 2 anni



27233

## • 27233 BILANCIA DIGITALE IN VETRO – bianca

## • 27234 BILANCIA DIGITALE IN VETRO – arancione

Bilancia elettronica da bagno con pedana in vetro temperato da 6 mm, sistema di alta precisione a 4 sensori con spegnimento automatico.

## CARATTERISTICHE TECNICHE

Portata: 150 kg (330 lb) – min. 3 kg (6,6 lb)  
Precisione: 100 g = (0,2 lb)  
Dimensioni: 285x285x32 mm  
Alimentazione: 1 batteria CR2032 – non inclusa  
Garanzia: 2 anni



## BILANCE DA BAGNO - DESIGN MODERNO




Display LCD  
pieghevole  
80x44 mm

27235

• 27235 BILANCIA DIGITALE ULTRA SOTTILE  
Bilancia ultra sottile in vetro con finiture argentate, design sobrio e raffinato. L'altezza complessiva è di soli 18 mm a garanzia di una stabilità eccellente. Spegnimento automatico non appena l'utente scende dalla bilancia.

## CARATTERISTICHE TECNICHE

Portata: 150 kg (330 lb) – min. 3 kg (6,6 lb)  
Precisione: 100 g = (0,2 lb)  
Dimensioni: 300x300x6 mm  
Alimentazione: 2 batterie CR2032 – non incluse  
Garanzia: 2 anni



27315


SOEHNLE

## • 27315 VERONA DIGITAL SCALE

Bilancia digitale da bagno con pedana in plastica facile da pulire e display LCD. Accensione automatica.

## CARATTERISTICHE TECNICHE

Capacità: 150 kg (330 lbs)  
Precisione: 100 g (0,2 lbs)  
Alimentazione: 2 batterie al litio x3V - non incluse  
Garanzia: 3 anni



27236

## • 27236 BILANCIA IN VETRO

Bilancia da bagno con pedana in vetro di sicurezza spesso 6 mm. Sistema di alta precisione a 4 sensori con spegnimento automatico. Unità di misura Kg/lb/st selezionabile dall'utente.

## CARATTERISTICHE TECNICHE

Portata: 150 kg (330 lb) – min. 3 kg  
Precisione: 100 g = (0,2 lb)  
Dimensioni: 300x300x6 mm  
Alimentazione: 2 batterie CR2032 – non incluse  
Garanzia: 2 anni



## BILANCE PROFESSIONALI



**ANALOGICA  
E DIGITALE**

• **27242 MEDISCALE SOEHNLE 7840**  
Bilancia digitale meccanica caratterizzata da precisione elevata e da un design sofisticato. Il peso è visualizzato sul display LCD e sul quadrante in vetro.



**SOEHNLE  
PROFESSIONAL**

27242

• **27285 BILANCIA SECA 762**  
Modello tradizionale con grande quadrante. Ago robusto in metallo. Precisione della pesata su ogni tipo di superficie. Rifiniture accurate, pedana spaziosa con tappetino antiscivolo. Produzione Tedesca.



27285

### CARATTERISTICHE TECNICHE

Portata: 180 kg    Display LCD e quadrante in vetro  
Precisione: 100 g    Dimensione: 430x380x70 mm  
Peso: 4 kg

### CARATTERISTICHE TECNICHE

Portata: 150 kg  
Precisione: 500 g  $\pm$  2 g  
Peso: 4 kg

**seca**

## ANALIZZATORI DI MASSA CORPOREA - BILANCE BODY FAT



27238

**ULTRA  
SOTTILE**

• **27238 BILANCIA BENESSERE**  
Misura la massa corporea, il grasso, l'acqua, la consistenza muscolare (in percentuale) e il consumo calorico giornaliero. Indicazioni di carico eccessivo e voltaggio insufficiente, peso in kg/lb/st 10 memorie.

• **27237 BILANCIA BODY FAT**  
Misura la massa corporea, il grasso, l'acqua, la consistenza muscolare, il peso della massa ossea e il consumo calorico giornaliero. Indicazioni di carico eccessivo e voltaggio insufficiente. 4 memorie con tasti individuali per un semplice funzionamento. Visualizza tutti i dati contemporaneamente. Accensione e spegnimento automatici, peso in kg/lb/st.



27237

### CARATTERISTICHE TECNICHE

Portata: max 150 kg (330 lb) min 3 kg (6,6 lb)  
Precisione: 100 g (0,2 lb)  
Display LCD: 80x44 mm  
Vetro temperato: 300x300x6 mm  
Alimentazione: 2 batterie CR2032 - non incluse

### CARATTERISTICHE TECNICHE

Portata: max 150 kg (330 lb) min 3 kg (6,6 lb)  
Precisione: 100 g (0,2 lb)    Display LCD: 93x45 mm  
Vetro temperato: 300x300x6 mm  
Alimentazione: 4 batterie AA - non incluse

## PRECISIONE



27246

• **27246 BILANCIA DI PRECISIONE**  
Con vetro temperato Ø 160 x 4 mm, funzione tara, kg/lb-oz.

### CARATTERISTICHE TECNICHE

Portata: 5 kg    Precisione: 100 g  
Alimentazione: 1 batteria CR2032 - non inclusa  
Display LCD: 35x15 mm  
Dimensioni: 190x160xh 50 mm

## ULTRA SOTTILE



**ULTRA  
SOTTILE**

• **27247 BILANCIA ULTRA SOTTILE**  
Con vetro temperato di sicurezza, estremamente sottile. 248x180x3 mm. Tasto a sfioramento, indicazioni carico eccessivo, funzione tara, retroilluminazione.

### CARATTERISTICHE TECNICHE

Portata: max 5 kg (11 lb) min 2 g (0,0044 lb)  
Precisione: 1 g (0,035 oz)  
Display LCD: 65x35 mm  
Misure: 248x180x16 mm  
Alimentazione: 3 batterie 1,5V AAA

## DIETETICA

**1'800  
CIBI  
DIVERSI**

• **27248 BILANCIA DIETETICA**

Misura peso e valore nutrizionale del cibo. Basta inserire il codice dell'alimento ed è possibile ottenere informazioni sul contenuto energetico, grasso, colesterolo, proteine, carboidrati. Il valore di ogni pietanza può essere sommato per ottenere il dato nutrizionale complessivo. Analizza 1'800 tipi diversi di cibi, bevande, ingredienti. Produzione Europea.

### CARATTERISTICHE TECNICHE

Portata: 3 kg (6.6 lb)  
Precisione: 1 g (0,035 oz) - Produzione europea  
Alimentazione: 4 batterie AAA - non incluse





## PESANEONATI ELETTRONICA




- **27313 BILANCIA PESANEONATI GIMA - digitale**  
 Design avanzato, pratica ed affidabile, dotata di un ampio display LCD da 65x26 mm e pulsante tara per escludere il peso dei vestiti del neonato. La funzionalità Hold assicura misurazioni precise anche quando il bambino si muove. Il prodotto è fornito con manuale multilingue ed elegante scatola di cartone.

## CARATTERISTICHE TECNICHE

Portata: 20 kg / 44 lbs      Dimensioni: 595x340x90 mm  
 Alimentazione: 4 batterie 1,5V AA      Precisione: 10 g / 1 lbs  
 Peso: 4 kg  
 Funzione spegnimento automatico per preservare la durata delle batterie

## PESANEONATI SECA




- **27299 PESANEONATI SECA 725 - meccanica**  
 • **27294 PESANEONATI SECA 745 - meccanica**   
 La più classica delle bilance pesaneonati, pratica e robusta. Interamente costruita in metallo, dotata di un sistema di scorrimento dei pesi di elevata precisione.

## CARATTERISTICHE TECNICHE

Portata: 16 kg      Precisione: 5 g (27299) 10 g (27294)  
 Dimensione: 550x190x305 mm      Peso: 6 kg  
 Fabbricato in Europa

## PESANEONATI DIGITALE




- **27309 BILANCIA PESANEONATI SOEHNLE 8310 - digitale**  
 Bilancia pesaneonati in plastica, facile da pulire e dall'aspetto gradevole.  
 - piatto rimovibile: può essere utilizzata come pesapersone per bambini sino a 20 kg  
 - sistema Quattro-Tronic a 4 celle di carico per la determinazione del peso indipendentemente dai movimenti del bambino  
 - nessun problema da usura, rotture - non necessita di manutenzione  
 - ampio display con cifre alte 20 mm  
 - un solo pulsante per accensione, spegnimento e taratura (con funzione tara vestiario)  
 - funzione di "blocco" del peso misurato  
 - spegnimento automatico  
 • **27304 VALIGIA PER TRASPORTO**  
 • **27311 VASSOIO PER SOEHNLE 8310 - ricambio**

## CARATTERISTICHE TECNICHE

Portata: 20 kg      Precisione: 10 g  
 Dimensioni: 530x240x100 mm      Peso: 4 kg  
 Funzionamento: a batteria  
 Garanzia: 3 anni

## PESANEONATI OSPEDALIERA



- **27263 PESANEONATI OSPEDALIERA SOEHNLE 7725 - digitale**  
 Bilancia a doppia scala caratterizzata da alta precisione ed affidabilità, il dispositivo è adatto all'uso in ospedali (omologazione classe III, MGP classe I). Lo smorzamento ottimizzato e la funzione hold garantiscono misurazioni stabili ed accurate anche quando il bambino si muove. Struttura facile da pulire grazie alle forme ergonomiche senza smussature che consentono una disinfezione agevole e conforme alle prescrizioni igieniche.  
 - display LCD ad alto contrasto con cifre alte 20 mm  
 - ampio angolo di lettura  
 - zero automatico all'accensione  
 - tasto funzione tara  
 (il lenzuolino sul piatto può essere tarato)  
 - funzionalità hold  
 - alimentazione da rete o a batteria  
 • **27264 ALTIMETRO NEONATALE - disponibile da giugno 2009**  
 Altimetro sia digitale che meccanico - 35-80 cm

## CARATTERISTICHE TECNICHE

Portata: 15 Kg      Precisione: 2 g fino a 6 Kg, 5 g per pesi superiori ai 6 Kg  
 Dimensioni: 60x35x12 cm - 4,6 kg  
 Voltaggio operativo: 220-235 V/50-60 Hz o batterie ricaricabili  
 Prodotto in Germania

## PESANEONATI FAMILY

- **27301 BILANCIA PESANEONATI FAMILY - meccanica**  
 Bilancia pesaneonati per uso esclusivo domiciliare. Vassoio in plastica. Portata 20 kg.  
 Regolazione manuale dello zero.  
 Quadrante in Kg e lbs.  
 Frazionamento bilancia: 50 g (0-10 Kg) - 100 g (10-20 Kg).



## BILANCIA PEGASO



- **27288 BILANCIA DIGITALE PEGASO con altimetro (70-190 cm)**  
Bilancia professionale con altimetro incorporato. Funziona sia a batterie che tramite collegamento alla rete elettrica.

## CARATTERISTICHE TECNICHE

Portata: 200 Kg      Precisione: 100 g  
Dimensioni: 535x275x940 mm  
Peso: 15 kg      Piattaforma: 372x275 mm  
Alimentazione: 220 V - 50 Hz  
Caricabatteria: 6 V - 5 AH  
Tempo di ricarica: 4-5 ore  
Autonomia: 36 ore da carica completa

- **27310 BILANCIA ASTRA - 200 kg con altimetro (75-200 cm)**  
Bilancia tradizionale estremamente robusta. La piattaforma e la colonna verniciate a polvere garantiscono qualità e durata di livello superiore. Dotata di pedana antiscivolo e rotelle per una facile movimentazione. Certificazione TUV.

## CARATTERISTICHE TECNICHE

Capacità: 200 kg  
Sensibilità: 100 g  
Peso: 15 kg  
Dimensioni: 275x1'435x530 cm  
Piattaforma 375x275 mm

## BILANCIA ASTRA



Altimetro  
centimetrato


CE 0044

Pedana  
antiscivolo

27310

## BILANCE PROFESSIONALI SECA

CE 0108  
III M



QUADRANTE CON BMI

seca

27284

- **27284 SECA 756 - bilancia meccanica - con altimetro**

La tradizione unita al design moderno. Con un meccanismo ad alta precisione che mostra il peso con l'aiuto di un indicatore rosso ben visibile dall'utilizzatore. Manuale d'uso in inglese, spagnolo, francese, tedesco ed italiano.

## CARATTERISTICHE TECNICHE

Capacità: 160 kg  
Sensibilità: 500 g  
Peso: 18 kg  
Dimensione: 628x360x1'000 mm  
Piattaforma: 360x350 mm

CE 0108  
III M



Fornita provvista  
di altimetro

27296

- **27296 SECA 711 - bilancia meccanica - con altimetro**

Bilancia meccanica a colonna con rilevazione del peso ad altezza visiva. Il peso viene misurato in maniera convenzionale, allineando i due bilancieri cromati. Manuale d'uso in inglese, spagnolo, francese, tedesco ed italiano.

## CARATTERISTICHE TECNICHE

Capacità: 220 kg  
Sensibilità: 100 g  
Peso: 23,5 kg  
Dimensione: 520x1'556x520 mm  
Piattaforma: 350x360 mm

## BILANCE FERT



CE

CE III  
M

27265

Struttura in acciaio, pedana  
rivestita in ABS antiscivolo

27307

- **27305 BILANCIA FERT - 200 kg**
- **27307 BILANCIA FERT - 150 kg**
- **27265 BILANCIA FERT classe III**  
Come codice 27307 ma con III M  
Tutte le bilance FERT sono provviste di altimetro 90-200 cm. Solida base in acciaio con piattaforma poggiapiedi rivestita in ABS antiscivolo. Il sistema di leve è in fusione di alluminio con coltelli in acciaio temperato con graduazione facile da leggere e ricalibrabile. Altimetro in millimetri.

## CARATTERISTICHE TECNICHE

Capacità: 150 kg/200 kg  
Sensibilità: 100 g  
Misure base: 500x310x70 mm  
Misure piattaforma antiscivolo: 300x300 mm  
Altezza: 1'400 mm  
Produzione Europea

Simboli:

III M = Bilancia con marca metrologica per uso in campo medico  
CE III M = Bilancia calibrata classe III come richiesto dalle direttive CEE 90/384

CE 0108 = Bilancia approvata secondo le direttive 93/42 CEE

## BILANCE DIGITALI PROFESSIONALI

### BILANCE DIGITALI SOEHNLE – Produzione tedesca

Tutte le bilance sono dotate di doppia scala in Kg/lb

#### • 27290 SOEHNLE 7800 – 200 kg

Bilancia digitale con colonna da 850 mm, display di facile lettura con cifre da 20 mm.

Semplice funzionamento ad un pulsante.

#### • 27295 SOEHNLE 7700 – 250 kg – ospedaliera

simile a codice 27290 ma con

Pulsante funzionalità utilizzabile per BMI (indice massa corporea), hold, cambiamento unità di misura, funzione dialisi.

#### • 27269 ALTIMETRO - per 27290, 27291, 27295

#### • 27279 SOEHNLE 7703 bilancia con appoggio,

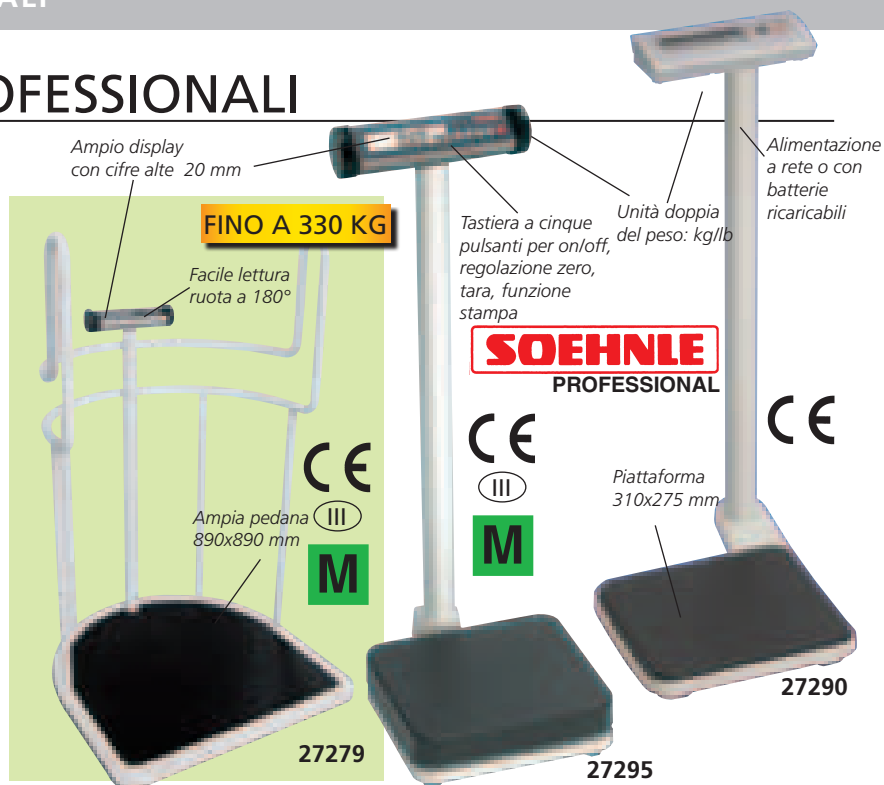
per pazienti disabili od obesi.

Stesse funzionalità della versione 27295, ma con design e dimensioni studiati appositamente per persone obese e portatori di handicap.

#### CARATTERISTICHE TECNICHE

	27290	27295	27279
Portata:	200 kg (440 lb)	250 kg (550 lb)	330 kg (792 lb)
Precisione:	100 g	50g<150kg>100g	100g<200kg>200 g
Dimensione mm:	350x450x860	310x275x1290	890x800x1484
Peso:	10 kg	12 kg	35 kg
Alimentazione:	230V - 50/60 Hz	230V - 50/60 Hz	230V - 50/60 Hz
Durata batteria:	200 ore	120 ore	40 ore

con quattro batterie 15 V



Tutti i modelli con 5 linguaggi nel manuale  
(Inglese, Francese, Tedesco, Spagnolo, Italiano)

## BILANCIA FITNESS



#### • 27286 BILANCIA FITNESS

La funzione di analisi corporea può misurare oltre al peso: massa muscolare, contenuto d'acqua, grasso, pulsazioni e l'attuale conversione di energia. La registrazione avviene tramite contatto con la mano, risparmiando tempo e consentendo al paziente di stare in piedi sulla bilancia con le scarpe. Inoltre i vestiti sono valutati nel calcolo d'analisi.

#### • 33250 CARTA 57mm x 25m - scatole da 5

#### CARATTERISTICHE TECNICHE

Capacità:	180 kg
Sensibilità:	100 g (02 lbs)
Pulsante selezione Kg/lbs	
Dimensioni:	370x670x1'290 mm
Piattaforma:	365x485x45 mm
Alimentazione:	100-240 V 50-60 Hz

## BILANCIA SEDIA



• 27273 BILANCIA SEDIA SOEHNLE  
Bilancia digitale a sedia, specifica per disabili e malati. Nessun problema da usura, rotture.  
Non necessita di manutenzione.  
Ampio display con cifre alte 20 mm.  
Un solo pulsante per accensione, spegnimento e taratura.  
Braccioli rimovibili.  
Alimentazione a rete o a batterie ricaricabili (4x1,5 V; ricarica: 5-7 ore; durata 24 ore)

#### CARATTERISTICHE TECNICHE

Portata:	200 kg (440 lb)
Precisione:	50 gr<150 kg>100 g
Peso totale:	27 kg
Dimensione:	580x1'100x930 mm
Alimentazione:	230 V / 50-60 Hz, 10 mA, 22 VA
Produzione:	Svizzera

**BILANCE VETERINARIA  
VEDERE PAG. 206**

## BILANCIA DA LETTO

#### • 27270 BILANCIA 7711 DA LETTO SOEHNLE BLUETOOTH

Bilancia da letto con dispositivo bluetooth. Composta da 4 dispositivi di pesatura da applicare sotto alle ruote del letto ed un'unità di ricezione.

La totale assenza di cavi di connessione rende questa bilancia adatta all'uso ospedaliero, approvata classe III. Provvista di funzione BMI, HOLD e dialisi.

#### CARATTERISTICHE TECNICHE

Capacità:	500 kg /1100 lb
Sensibilità:	0-300 kg 100 g/02 lb 300-500 kg 200 g/04 lb
Alimentazione:	230V/50Hz
Produzione:	Tedesca



## PESA CARROZZINE



• 27274 PESA CARROZZINE SOEHNLE 7805  
Dotato di maniglia e 2 ruote per agevolare il trasporto, piattaforma estremamente leggera (solo 14 kg) con struttura in alluminio. Piattaforma in legno impermeabile con antisdrucciolo.

Simboli:

42

☐ = Bilancia con marca metrologica per uso in campo medicale  
CE III M = Bilancia calibrata classe III come richiesto dalle direttive CEE 90/384

CE 0108 = Bilancia approvata secondo le direttive 93/42 CEE



## CARROZZINE E COMODE



CE

### ECONOMICA

- modello economico
- braccioli e poggiatesta fissi
- ripiegabile
- struttura ruote particolarmente solida

27709

- 27709 CARROZZINA STANDARD - cromata



CE

### PEDIATRICA

- struttura in alluminio
- braccioli sollevabili
- poggipiedi fissi
- struttura ruote molto robusta
- ruote posteriori pneumatiche
- ripiegabile

27708

- 27708 CARROZZINA PEDIATRICA



CE

### CONFORTEVOLE

- alta resistenza
- braccioli e poggia piedi rimovibili
- ripiegabile

27715

- 27715 CARROZZINA ROYAL - cromata



### EXTRA LARGE - 56 CM

- larghezza superiore
- braccioli sollevabili
- poggia piedi rimovibili
- ruote di tipo PU
- ruota principale pneumatica

27716

- 27716 CARROZZINA EXTRA LARGE - acciaio



CE

27718

### ULTRALEGGERA - 13 KG



- in alluminio
- braccioli e poggia piedi rimovibili
- ripiegabile

- 27718 CARROZZINA LEGGERA - alluminio



CE

27717

### DE LUXE



- braccioli sollevabili
- altezza regolabile
- poggia piedi rimovibile
- ruote ant. a rilascio rapido
- ripiegabile

- 27717 CARROZZINA DELUXE - alluminio



27702

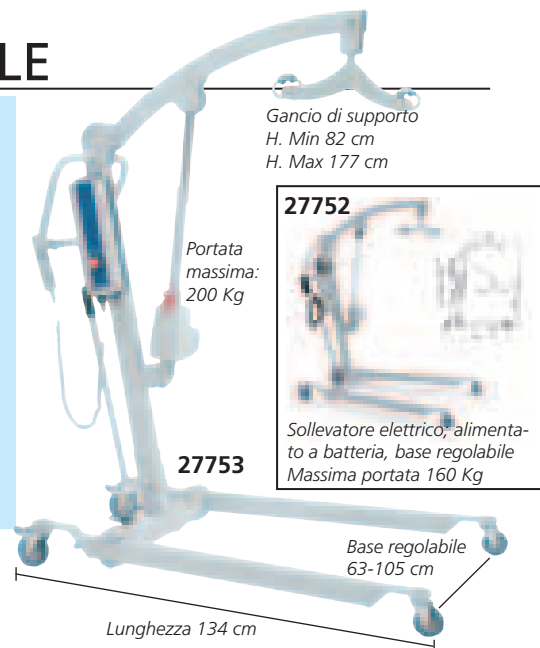
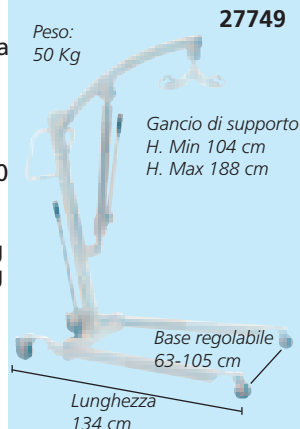
- 27702 27702 COMODA - verniciata
- 27703 COMODA - acciaio

Codice GIMA	1	2	3	4	5	6	7	8	9	10	11	12	13	14
27709	65	24	46	59	20	50	87	106	40	45	100	93x24x88	19	21
27708	51	32	35	57	15	48	89	97	36	40	100	87x33x70	13	15
27715	61	28	46	60	15	45	90	106	40	45	100	80x28x72	14	16
27716	72	32	56	60	20	54	93	109	45	46	125	80x33x93	21	23
27718	61	28	46	40	15	45	90	100	40	45	100	72x28x72	13	15
27717	69	36	46	61	15	52	91	105	40	45	120	80x33x92	17	19
27702/3	55	-	44	12,5	12,5	51	92	90	44	42	100	54x53x53	17	19

- 27706 TAVOLINO per carrozzina - connettore universale
- 27705 PORTA FLEBO per carrozzina - adatto a tutti i modelli - connettore universale
- 27707 SCHIENALE E SEDILE PVC ANTI FIAMMA - ricambio solo per 27715

## SOLLEVATORI ELETTRICO E MANUALE

- **27749 SOLLEVATORE IDRAULICO** – portata massima 160 kg  
Sollevamento tramite una pompa idraulica azionata da una leva di controllo laterale. Movimento di discesa attraverso una valvola di scarico indipendente. Base regolabile da 63 a 105 cm controllabile manualmente per un accesso semplificato a spazi ristretti. Telaio in acciaio verniciato. Maniglia di spinta antitraumatica. 2 rotelle posteriori Ø 100 mm, con freno indipendente e due rotelle anteriori Ø 80 mm. Fornito con gancio universale. Produzione Italiana.
- **27752 SOLLEVATORE ELETTRICO 160** - portata massima 160 kg
- **27753 SOLLEVATORE ELETTRICO 200** - portata massima 200 kg  
Simile al codice 27749 ma con controlli elettrici. Movimenti verso l'alto e il basso tramite un motore elettrico a 24 V D.C. e pulsante. Alimentazione a batteria tramite trasformatore con un pulsante d'emergenza per l'arresto immediato del movimento e corsa libera del pistone in alto ed in basso.
- **27757 IMBRAGATURA UNIVERSALE** – ricambio  
Prodotto in polipropilene antiallergico, atossico e lavabile.

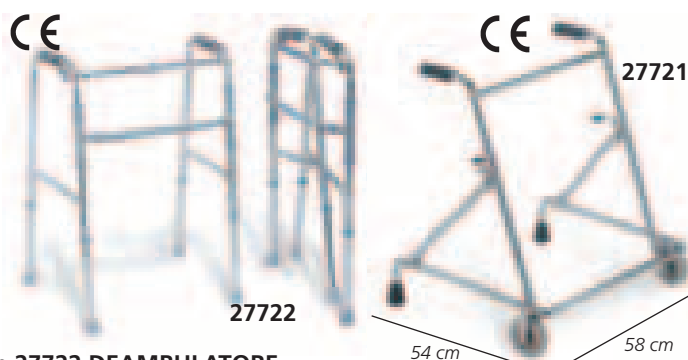


## POLTRONA RELAX

- **27745 POLTRONA RELAX** – beige  
Questa confortevole poltrona multifunzionale si adatta ad ogni necessità. Struttura in metallo. Rivestimento in schiuma poliuretanica non deformabile a densità differenziata. Sezione piedi a consistenza intermedia. Fodera amovibile.



## DEAMBULATORI



- **27722 DEAMBULATORE**  
Prodotto in alluminio con gommini antiscivolo. Dimensioni 54x58 cm richiudibile. Altezza regolabile 74,5-92 cm. Peso: 2,4 kg. Portata: 100 kg

- **27721 DEAMBULATORE con ruote**  
Dimensioni 58x54 con altezza regolabile 51-82 cm. Peso: 4,5 kg. Portata: 100 kg.

- **27724 DEAMBULATORE CON SEDILE**  
Completo di ampio sedile, cestello e freni per le ruote. Misure 71x64 cm, regolabile. Altezza 81x93 cm. Altezza seduta 55 cm. Peso 8 kg.




## SEDUTA ALZA WC

- **27741 SEDUTA ALZA-WC** - 10 cm - portata 200 kg  
Completo di sistema di fissaggio laterale.
- **27743 SEDUTA ALZA-WC** - 10 cm - portata 130 kg  
Completo di sistema di fissaggio centrale e braccioli.



## SEDIE PER DOCCIA E VASCA



- **27730 SEDIA DOCCIA con schienale**  
Seduta e schienale in plastica. Altezza regolabile, piedini antiscivolo.
- **27731 SEDIA BAGNO**

## COLLARI MORBIDI E RIGIDI

### COLLARE CERVICALE MORBIDO

Collare sagomato in poliuretano espanso morbido rivestito con maglia antiallergica 100% cotone. Chiusure posteriori in velcro. Disponibile in 3 misure.

### COLLARE CERVICALE RIGIDO


Collare in polietilene rivestito con tondino in EPDM su bordi ricoperti in vilpelle e regolazione a velcro dell'altezza. Chiusura posteriore in velcro. Disponibile in 3 misure.

Morbido Rigido



Codice GIMA	COLLARI CERVICALI MORBIDI E RIGIDI	CE
34600	Collare cervicale rigido 32-40 cm (circonferenza collo)	
34601	Collare cervicale rigido 41-46 cm (circonferenza collo)	
34602	Collare cervicale rigido 47-52 cm (circonferenza collo)	
34610	Collare cervicale morbido piccolo - h 7 cm	
34612	Collare cervicale morbido piccolo - h 8,5 cm	
34614	Collare cervicale morbido piccolo - h 10,5 cm	

## REGGIBRACCIO



Adatto a sostenere il braccio rotto o distorto. Dotato di regolatore a strappo sulla spalla per permettere la corretta posizione del braccio. In cotone, facile da lavare. Per entrambe le braccia, disponibile in 3 misure.

Codice GIMA	IMBRAGATURA BRACCIO
28620	Reggibraccio - piccolo
28621	Reggibraccio - medio
28622	Reggibraccio - grande

## CIAMBELLE



Ciambelle in gomma priva di lattice. Prodotto di qualità.

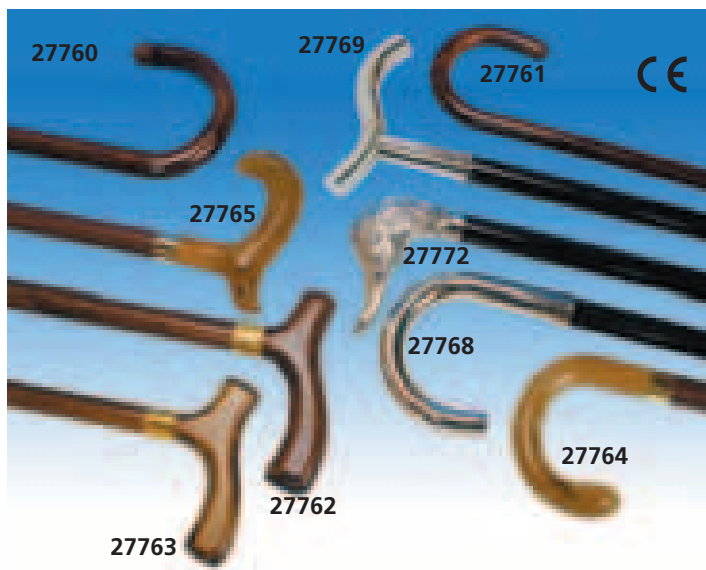
Codice GIMA	CIAMBELLE GOMMA SENZA LATTICE
28610	Ciambella Ø 35 cm
28611	Ciambella Ø 40 cm
28612	Ciambella Ø 45 cm

## STAMPELLE E BASTONI



- **27780 BASTONE ALLUMINIO - grigio**  
Altezza regolabile: 68-90,5 cm - peso 0,3 kg
- **27781 BASTONE ALLUMINIO - nero**  
Altezza regolabile: 66-90,5 cm - peso 0,3 kg
- **27782 BASTONE ALLUMINIO PIEGHEVOLE**  
Altezza regolabile: 82-92 cm - peso 0,3 kg
- **27790 TRIPODE - 4 piedi**  
In alluminio, altezza regolabile 72,5-95 cm - 1,1 kg
- **27793 STAMPELLE**  
Tubo leggero in alluminio. Grip anatomico.  
Altezza regolabile: 95,5-118,5 cm - peso 0,95 kg
- **27798 STAMPELLE ASCELLARI**  
In acciaio inox - Altezza regolabile: 118-130 cm
- **27775 PINZA DA PRESA**  
Strumento per prendere oggetti a distanza. Lunghezza 82 cm

## BASTONI QUALITÀ ITALIANA



### BASTONI IN LEGNO - QUALITÀ ITALIANA:

- **27760 "GIOTTO" CURVO - UOMO - marrone**
- **27761 "GIOTTO" CURVO - DONNA - marrone**
- **27762 "RAFFAELLO" A "T" - UOMO - marrone**
- **27763 "RAFFAELLO" A "T" - DONNA - marrone**
- **27764 "TIZIANO" - MANICO ACETATO CURVO - marrone**
- **27765 "TIZIANO" - MANICO ACETATO A "T" - marrone**
- **27768 "LEONARDO" - MANICO METALLO CURVO - nero**
- **27769 "LEONARDO" - MANICO METALLO A "T" - nero**
- **27772 "TIEPOLO" - MANICO "OCA" - nero**



# MATERASSI ANTIDECUBITO PER PAZIENTI AD ALTO RISCHIO

## Codice 28501

Il sistema è provvisto di funzione CPR che consente il rapido sgonfiaggio del sovrasmaterasso, per consentire le manovre di rianimazione cardiopolmonare.



Concepito per prevenzione e terapia di decubito in pazienti a basso rischio (secondo Norton)

### • 28501 SISTEMA ANTIDECUBITO EURO BASIC

**Euro Basic** è un sistema antidecubito terapeutico a pressione alternata indicato per il trattamento di pazienti con lesioni da decubito fino al II° grado (scala NPUAP) e per pazienti a basso rischio (scala Norton) con un peso corporeo fino a 120 kg. **Euro Basic** è composto da un compressore elettrico e un sovrasmaterasso che comprende 17 elementi in PVC-Poliuretano sostituibili singolarmente: i tre elementi di testa si mantengono sempre statici per evitare movimenti fastidiosi al paziente.

Il materasso si collega al compressore facilmente e velocemente mediante gli innesti rapidi; può essere assicurato alle parti mobili del letto tramite pratiche cinghie di fissaggio.

Il compressore a tre vie **Euro Basic** permette la regolazione individuale della pressione secondo il peso del paziente, fino ad un massimo di 120 kg, ed è dotato di allarme visivo che interviene in caso di malfunzionamento del compressore o del materasso.

Il materasso è rivestito da una fodera bielastica in poliestere/poliuretano, impermeabile ai liquidi e traspirante all'aria e al vapore acqueo, lavabile in lavatrice fino a 60°, ignifuga, batteriostatica e antimicotica, che minimizza la frizione tra paziente e superficie e consente un'ottima traspirazione della cute, riducendo il pericolo di macerazione.

## Codice 28500



Concepito per il posizionamento di pazienti a rischio di decubito di II° grado (classificazione NPUAP) e a medio rischio (secondo Norton).

### • 28500 SISTEMA ANTIDECUBITO EURO SOFT

- sovrasmaterasso con 17 elementi singoli estraibili, va posizionato al di sopra di un materasso tradizionale.
- elementi in Nylon/Poliuretano sanificabili e lavabili fino a 60°C
- copertura bielastica, ignifuga, antibatterica, antimicotica, traspirante al vapore acqueo, impermeabile ai liquidi
- funzione CPR (Rianimazione Cardio Polmonare) che permette il rapido svuotamento degli elementi in caso di emergenza
- l'alternanza eseguita su 3 vie invece delle 2 tradizionali permette una riduzione della pressione di contatto con regolazione automatica fino a un peso di 130 kg (ampliabile a 200)
- compressore con led di allarme
- Kit comprendente compressore, sovrasmaterasso e telo di copertura.

## Codice 28506

*Euro Soft Pro* è composto da un compressore elettronico che gestisce un materasso sostitutivo di quello tradizionale, in grado di supportare pazienti con peso fino a 250 kg.



Concepito per il posizionamento di pazienti a rischio di decubito FINO AL III° grado (classificazione NPUAP) e ad alto rischio (secondo Norton).

### • 28506 SISTEMA ANTIDECUBITO EURO SOFT PRO

- composto da 20 elementi gonfiabili in nylon-poliuretano
- celle di testa sempre statiche per evitare possibili fastidi al paziente
- rivestimento elastico nelle due direzioni, impermeabile ai liquidi e traspirante al vapore, ignifugo, batteriostatico e facilmente sanificabile
- base in poliuretano espanso di sicurezza alta 5 cm per garantire sostegno al paziente in casi di emergenza
- sgonfiaggio rapido (10 secondi) tramite la manopola CPR per le manovre di rianimazione sul paziente
- funzione trasporto: scollegato dal compressore il materasso rimane gonfio per 10-12 ore
- sensore di inclinazione per evitare lo sprofondamento sacrale (opzionale)
- superficie completamente radiotrasparente per consentire esami clinici senza spostare il paziente

#### Compressore

- permette il funzionamento sia alternato su tre vie sia statico
- regolazione elettronica della pressione di gonfiaggio tramite scheda di controllo
- funzione Gonfiaggio massimo per facilitare gli interventi assistenziali
- contatore delle ore di lavoro effettive del sistema con segnalazione luminosa quando è necessario un intervento di manutenzione ordinaria
- allarme luminoso e acustico con silenziatore per segnalare malfunzionamenti
- blocco tastiera automatico per evitare accidentali variazioni delle impostazioni
- allarme per mancanza di alimentazione elettrica (opzionale)
- isolamento acustico per garantire la massima silenziosità
- bassissimo consumo elettrico

#### CARATTERISTICHE TECNICHE

	28501	28500	28506
Efficacia di prevenzione (Norton scale)	rischio basso	rischio medio-basso	rischio medio-alto
Efficacia di prevenzione (NPUAP scale)	livello medio-basso	livello medio-basso	livello medio-alto
Tipo di materasso	overlay mat	overlay mat	replacement mat
Dimensione materasso - cm	200x90x13	200x90x13	200x90x23
Peso materasso - kg	7	5	9
Materiale materasso	PVC - PV	nylon - PV	nylon - PV
Peso del paziente - kg	120	200	250
Tempo di sfiamento	10 sec.	10 sec.	10 sec.
Tempo di gonfiaggio	25 min.	20 min.	30 min.
Materiale	nylon	polyester fibre with PV	polyester fibre with PV
Alimentazione	220/230 V - 50 Hz		
Norme	CEI EN 60601-1:1998, CEI EN 60601-1-2:2001		

## MATERASSINI ANTIDECUBITO AD ARIA E COMPRESSORE

- **28482 COMPRESSORE MASTER** - con regolatore di pressione
- **28483 KIT MASTER (MATERASSO 28492 + POMPA 28482)**

Realizzati in ABS rigido, particolarmente robusti, possono essere appoggiati a terra, essendo muniti di piedini in gomma. A compressore acceso il materasso si gonfierà totalmente dopo circa 20 minuti. Dispone di una manopola di controllo che consente la regolazione della pressione, in modo da adattarsi a pazienti da 40 a 150 Kg.

Portata d'aria: 2,5 l/min - Estremamente silenzioso.

### CARATTERISTICHE TECNICHE

Dimensioni:	330x150x120 mm	Adatto per materassi a bolle o a elementi
Peso:	1,95 Kg	Norme: IEC-601-1 classe II Tipo B
Alimentazione:	230 V - 50 Hz	Prodotto italiano
Assorbimento:	8 W - CLASS II	Garanzia: 12 mesi
Pressione operativa:	60-135 mm/Hg	Manuale d'uso multilingue



Pompa master può essere appoggiata al pavimento o appesa a lato del letto

CE

Pompa silenziosa e a lunga durata

**28482**

**FABBRICATO IN ITALIA**




**28492**

- **28492 MATERASSINO AD ARIA A BOLLE - PVC**  
Materasso ad aria a pressione alternata suddiviso da una serie di bolle che si gonfiano e si sgonfiano alternativamente nel senso latitudinale mediante compressore alternativo. Il continuo movimento è efficace per prevenire i problemi da decubito meno gravi.

### CARATTERISTICHE TECNICHE MATERASSINI

	<b>28487</b>	<b>28492</b>	<b>28493</b>	<b>28495</b>
Dimensioni:	190x85 cm	190x85 cm	190x85 cm	200x90x10,5 cm
Peso:	2,5 Kg	3 Kg	5,2 Kg	5,5 Kg
Spessore PVC:	0,3 mm	0,4 mm	0,4 mm	0,4 mm
Numero di elementi:	-	-	20	17
Per pazienti sino a:	80/90 kg	80/90 kg	100 kg	130 kg

**28495**



L'altezza elevata degli elementi rende il materasso adatto a pazienti con rischio medio di piaghe da decubito

- **28493 MATERASSINO AD ARIA AD ELEMENTI**  
PVC Materasso a segmenti intercambiabili dotato di 20 elementi che si gonfiano e sgonfiano alternativamente. Di semplice applicazione e praticità, è ideale per pazienti con problemi di decubito meno gravi.

- **28494 ELEMENTI DI RICAMBIO PER 28493**  
Estremamente facili da sostituire grazie agli automatici che fissano ogni elemento al lenzuolo di sostegno.

### KIT OFFERTA

compressore con regolatore + materasso a bolle codice 28483

- **28495 MATERASSO RINT PLUS AD ELEMENTI**  
Realizzato in PVC molto resistente, con 17 elementi intercambiabili. Dotato di funzione CPR (Rianimazione Cardio Polmonare) che consente l'immediato sgonfiamento degli elementi. Fornito con guaina protettiva impermeabile.
- **28498 COMPRESSORE RINT**  
Come compressore Master ma con valvola speciale per l'uso con i materassini Rint.
- **28496 ELEMENTI INTERCAMBIABILI RINT**
- **28497 GUAINA RINT**

## MATERASSI ANTIDECUBITO AD ACQUA

- **28499 MATERASSO AD ACQUA**

Fabbricato in PVC con una struttura esterna gonfiabile stabilizzante al fine di prevenire un eccessivo movimento di tipo ondulatorio del liquido e tre unità indipendenti. Permette la distribuzione del peso corporeo sull'intera superficie del materasso, alleggerendo pressione arteriosa e l'esposizione al rischio di macerazione della pelle. Facile da usare, può supplire un normale materasso ed è lavabile. Venduto con pompa manuale, 2 disinfettanti e tubo. Misure: 190x85 cm. Peso 4 kg. Spessore PVC 0,4 mm.


Ogni elemento misura 60x70



**28499**


Bordo in PVC rigido gonfiabile con aria

## CUSCINI ANTIDECUBITO



28520

PREVENZIONE DEL DECUBITO A BASSO RISCHIO



28522

28524

PREVENZIONE DEL DECUBITO A MEDIO RISCHIO



28526

PREVENZIONE DEL DECUBITO A MEDIO/ALTO RISCHIO

### • 28520 CUSCINO ANTIDECUBITO GEL 40x40x4 cm

Il gel fluido garantisce una perfetta distribuzione del peso del paziente e diminuisce la pressione sui capillari evitando la loro occlusione. Dona anche una piacevole sensazione di freschezza.

### • 28522 CUSCINO VISCOELASTICO 40x40x3 cm con foro

### • 28524 CUSCINO VISCOELASTICO 40x40x3 cm senza foro

È formato da uno strato in gel di poliuretano con una capacità di assorbimento elevata e da un altro livello in poliuretano espanso. I due strati sono racchiusi e protetti da una fodera speciale facilmente rimovibile, con lato esterno traspirante e una parte interna idrorepellente ed antiscivolo. Grazie alle caratteristiche del gel in poliuretano la pressione di contatto diminuisce e migliora la distribuzione della stessa. Fodera in

poliammide trattato con PU, lavabile, traspirante al vapore, elastica, ipo-allergenica e lavabile in lavatrice a 40°.

### • 28526 CUSCINO VISCOELASTICO 40x40x6,5 cm con foro

### • 28528 CUSCINO VISCOELASTICO 44x40x6,5 cm senza foro

È formato da uno strato in gel di poliuretano con una capacità di assorbimento elevata e da un altro livello in poliuretano espanso. I due strati sono racchiusi e protetti da una fodera speciale facilmente rimovibile, con lato esterno traspirante e una parte interna idrorepellente ed antiscivolo. Grazie alle caratteristiche del gel in poliuretano la pressione di contatto diminuisce e migliora la distribuzione della stessa. Fodera in poliammide trattato con PU, lavabile, traspirante al vapore, elastica, ipo-allergenica e lavabile in lavatrice a 40°.

## TERMOFORO



Dimensioni:  
38x30 cm

Cuscino esterno  
in cotone 94% e nylon

### • 28655 TERMOFORO

Coperta riscaldata adatta per vari usi.

### • 28656 TERMOFORO A SABBIA

L'utilizzo di sabbia marina purificata rende possibile la trasmissione naturale di calore benefico.

Potenza operativa:

230V-50/60 Hz - 75W (28656) - 55W (28655)

## SACCHE URINA



28700

Codice GIMA	SACCHE URINA	Minimo ordine
28700	Sacca Urina 2000 cc, tubo 90 cm	conf. 180 pz.
28701	Sacca Urina 2000 cc, tubo 90 cm con valvola antireflusso e rubinetto di scarico	conf. 180 pz.
28702	Sacca Urina 2000 cc, tubo 130 cm	conf. 180 pz.
28703	Sacca Urina 2000 cc, tubo 130 cm con valvola antireflusso e rubinetto di scarico	conf. 180 pz.
28706	Sacca Urina da gamba 750 cc, tubo 35 cm 30 sacchetti da 10 pz.	conf. 300 pz.
28710	Catetere esterno Uomo in lattice Ø mm	conf. 30 pz.
28715	Fascia biadesiva	conf. 30 pz.

## BORSA ACQUA CALDA



28600

### • 28600 BORSA ACQUA CALDA

Priva di lattice, colore blu, 100% gomma.

Entrambi i lati lamellati. Confezionata in busta di plastica con manuale di istruzioni multilingue.

## BORSA DEL GHIACCIO



28605

### • 28605 BORSA DEL GHIACCIO - Ø 28 mm

Costruita in tessuto gommato (cotone/poliestere), priva di lattice. Colore blu. Confezionata in scatola di cartone con manuale di istruzioni multilingue.

## ENTEROCLISMA




28720

### • 28720 ENTEROCLISMA DA VIAGGIO

Fornito in scatola di cartone con cannule ed accessori standard.



## LETTI DEGENZA



27601

Ruote Ø 100

27841



27610 + accessori



Kit sponde ribaltabili  
cod. 27641  
(non incluso)

Reggi arto  
cod. 27644  
(non incluso)



27646

### LETTI CON SCHIENALE REGOLABILE

#### • 27600 LETTO ARTICOLATO A 1 SNODO

#### • 27601 LETTO ARTICOLATO A 1 SNODO - con ruote

Letto con alzatesta regolabile tramite dispositivo a vite con maniglia snodata. Rete di appoggio materasso di tipo ortopedico in metallo (200x85 cm). Telaio verniciato a polvere. Testate cromate con pannello in bilaminato.

Dimensioni: 206x89xh 90 cm - Peso: 34 kg. Produzione italiana.

Ruote in gomma Ø 100 mm, 2 con freno (solo cod. 27601)

### LETTI CON SCHIENALE E PEDANA REGOLABILI

#### • 27610 LETTO ARTICOLATO A 3 SNODI

#### • 27611 LETTO ARTICOLATO A 3 SNODI - con ruote

Letto a tre regolazioni tramite dispositivi a vite con maniglie snodate. Rete di appoggio materasso in metallo (200x85 cm). Telaio verniciato a polvere.

Testate cromate con pannello in bilaminato.

Dimensioni: 206x89xh 90 cm. Peso: 41,4 kg. Produzione Italiana.

Ruote in gomma Ø 100 mm, 2 con freno (solo cod. 27611)



27605

27608

#### • 27605 LETTO STANDARD - senza ruote

#### • 27606 LETTO STANDARD - con ruote Ø 50 mm

Semplici letti con rete di appoggio materasso di tipo rigido, dotati di piedini in plastica. Dimensioni: 200x85xh 50 cm. Produzione Italiana. Fornito senza scatola

#### • 27607 LETTO STANDARD PLUS - senza ruote

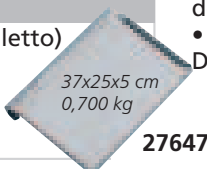
#### • 27608 LETTO STANDARD PLUS - con ruote Ø 100 mm

Semplici letti con rete di appoggio materasso di tipo rigido, dotati di piedini in plastica e schienale regolabile.

#### • 27841 ASTA FLEBO

Dotata di 5 ruote, ad altezza regolabile da 160 a 245 cm.

Codice GIMA	ACCESSORI LETTI
27641	Kit sponde ribaltabili (per tutti i tipi di letto)
27644	Reggiarto
27646	Asta flebo per letto - acciaio inox
27647	Portacartelle (per fogli 34x23 cm)




27647


27696



## MATERASSI, FODERE E CUSCINI



27682




27680

Antifiamma  
Dimensioni 63x85x14 cm

Struttura speciale  
garantisce un buon ricircolo  
d'aria per una traspirazione  
ottimale dell'epidermide

Distribuzione omogenea ed ottimale  
del peso del paziente



27697

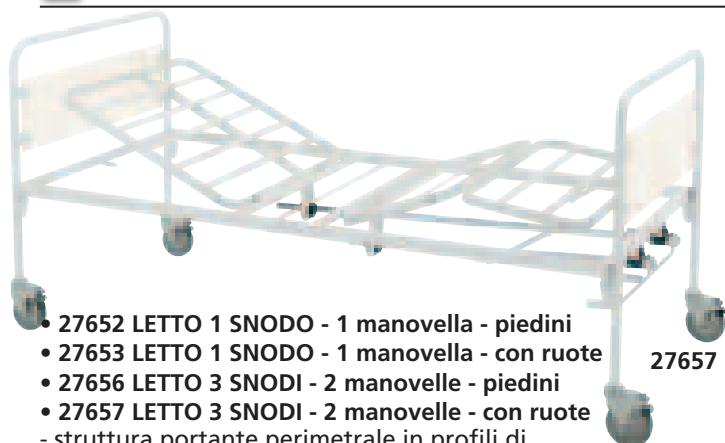
27698



### MATERASSI, FODERE E CUSCINI

	Dimensioni 190x80x12 cm	Dimensioni 195x85x14 cm
Materasso (densità 30 kg/mc) con fodera in Trevira antifiamma, traspirante Materasso omologato per strutture con più di 25 letti	-	27682
Materasso (densità 30 kg/mc)	27690	27680
Fodera in Trevira antifiamma, traspirante	27691	27681
Fodera materasso 100% cotone	27693	27683
Fodera universale impermeabile	27695	
Cuscino (densità 21 kg/mc) con fodera in Trevira antifiamma e traspirante	27696	
<b>MATERASSO ANTIDECUBITO CON FODERA</b>	Dimensioni 190x85x14 cm	
Materasso antidecubito in poliuretano espanso (densità 30 kg/mc) - Classe 1M	27697	
Fodera Plus bielastica, traspirante, impermeabile, antibatterica - antifiamma	27698	

## LETTI DEGENZA AD 1 O 3 SNODI: MANUALI OD ELETTRICI




27657

- 27652 LETTO 1 SNODO - 1 manovella - piedini
  - 27653 LETTO 1 SNODO - 1 manovella - con ruote
  - 27656 LETTO 3 SNODI - 2 manovelle - piedini
  - 27657 LETTO 3 SNODI - 2 manovelle - con ruote
- struttura portante perimetrale in profili di acciaio a sezione rettangolare.
- testate cromate con pannello in melaminico nobilitato.
- 1 snodo/ 2 sezioni oppure 3 snodi/ 4 sezioni.
- movimento manuale a manovella con impugnatura ripiegabile.
- gambe fornite di ruote in gomma/acciaio con freno indipendente, 3 piroettanti e 1 direzionale o piedini in plastica.



27652



27659

### CARATTERISTICHE TECNICHE

	27652/3	27656/7	27658	27659	27660
Misura rete:	900x2'000 mm				
Altezza rete:	500	500	400/800	500	400/800
Altezza testate:	950				
Misure esterne:	920x2'070 mm				
Movimento:	1 manovella	2 manovelle	2 manovelle elettrico		elettrico




27660

- 27658 LETTO 3 SNODI - 2 manovelle altezza variabile - con ruote
  - 27659 LETTO 3 SNODI - elettrico con ruote
  - 27660 LETTO 3 SNODI - elettrico altezza variabile - con ruote
- Letto a 3 snodi/4 sezioni regolabile tramite 2 manovelle indipendenti (27658) o motore elettrico 24 V DC e pulsantiera, con altezza regolabile attraverso pompa idraulica a pedale (27658) o motore elettrico (27659/60).

Gambe e altre caratteristiche come codice 27652.


Codice GIMA	ACCESSORI LETTI DEGENZA
27663	Coppia sponde ribaltabili
27664	Coppia sponde laterali telescopiche
27667	Asta portaflebo
27668	Reggiarto



27663



27667



27668


27664

Sponde ribaltabili

Asta portaflebo laterale

Sponde telescopiche

## LETTO SPECIALISTICO ELETTRICO AD ALTEZZA VARIABILE




27673

- 27673 LETTO SPECIALISTICO con Trendelenburg
- Letto a 3 snodi, quattro sezioni con altezza regolabile da 40 a 80 cm con movimenti completamente elettrici. Struttura interamente saldata costruita in profili di acciaio a sezione rettangolare 50x25x2 mm. Piattaforma materasso con doghe flessibili in legno, completa di guide reggi materasso. Sezione alzata testa e sezione gambe regolabili a mezzo di due motori elettrici 24V DC indipendenti e pulsantiera. Sezione piedi regolabile a mezzo cremagliera. Sezione bacino fissa. Testiera e pediera asportabili con bordi in legno massello. Fornito completo di 2 barre verticali scorrevoli con chiusura/sblocco superiore ed inferiore e reggiarti. Gambe con 4 ruote girevoli Ø 100 mm con freno simultaneo centralizzato.

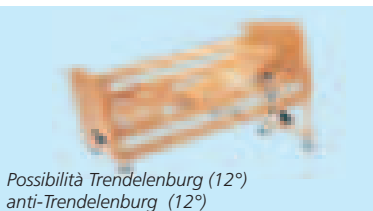
### • 27674 ASTA PORTAFLEBO

#### CARATTERISTICHE TECNICHE

Misura rete: 900x2'000 mm  
 Altezza rete: 400-800 mm  
 Misure esterne: 1'030x2'140 mm  
 Altezza testate dalla rete: 45 mm



Altezza da terra regolabile da 40 a 80 cm.



Possibilità Trendelenburg (12°) anti-Trendelenburg (12°)


## COMODINI

### COMODINI CON CASSETTO, SPORTELLO E VASSOIO

Costruito in melaminico nobilitato ad alta densità, bordi in massello stondato (27677). Con cassetto, sportello, ripiano interno rimovibile e maniglie anti-urto.

- 27677 COMODINO - legno - piedini
- 27670 COMODINO - piedini
- 27671 COMODINO - rotelle Ø 50 mm

Con vano portabottiglia laterale e tavolino servitore.




27677

Misure: 45x45xh 75 cm



27670

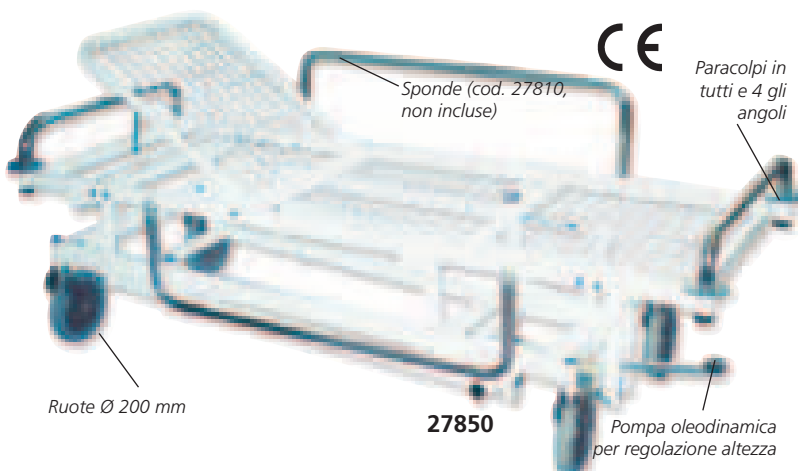
Misure: 45x38xh 76 cm



27671

Misure: 62x42xh 95/115 cm

## BARELLA OSPEDALIERA CON TRENDELENBURG



### • 27850 BARELLA TRENDELENBURG

In lega di acciaio, verniciata a fuoco ral 9010 con maniglie in lega di acciaio.

Altezza regolabile da 40 a 70 cm con pompa oleodinamica. Trendelenburg fino a 9°, Anti-Trendelenburg fino a 14° (pompa a gas).

4 ruote Ø 200 mm (2 con freno).

Paraurti in plastica ai 4 angoli.

Dimensioni: 65x184xh 50-70 cm. Produzione italiana.

Codice GIMA	ACCESSORI BARELLA TRENDELENBURG non inclusi
27810	Coppia sponde ribaltabili
27853	Asta portaflebo
27854	Portabombola ossigeno
27855	Materasso - in sky nero ignifugo - 188x64x3 cm

## BARELLE CORSIA



### • 27800 BARELLA PAZIENTE

### • 27801 BARELLA PAZIENTE - parte superiore smontabile

Realizzate in tubolare di acciaio e materassino in materiale lavabile ed ignifugo. Dotate di 4 ruote Ø 100 mm di cui 2 con freno. Dimensioni: 180x54xh 80 cm. Produzione italiana.

Gli accessori non sono inclusi



Codice GIMA	ACCESSORI CARRELLO PAZIENTE non inclusi
27810	Coppia sponde ribaltabili
27811	Asta portaflebo
27812	Cestello porta coperta
27813	Cestello per bombola ossigeno

## BARELLA PROFESSIONALE DA CORSIA



### • 27819 BARELLA CORSIA

Caratteristiche principali:

- **Telaio piano rete:** realizzato in tubo d'acciaio a sezione ovale 50x25x1,5 mm, carrello inferiore realizzato in tubo d'acciaio a sezione tonda a diametro differenziato.

- **Maniglia di tiro/spinta:** in tubo d'acciaio sezione Ø 32x1,5 mm

- **Finitura:** Completamente verniciata con polveri epossidiche atossiche a 200°. Colore standard RAL 7035.

- **Piano rete:** a due sezioni in tondino di acciaio elettrosaldato Ø 5 mm a maglie rettangolari; 100x50 mm cromato estraibile.

- **Sezione schienale:** regolabile a mezzo di una cremagliera automatica a 5 posizioni.

- **Ruote:** 4 ruote girevoli in gomma sintetica grigia Ø 200 mm di cui due dotate di freno indipendente.

- **Paracolpi:** ai quattro angoli in resina antiacida, antiurto.

- **Barella con carrello:** la parte superiore della barella può essere asportata per l'inserimento in autolettiga. Produzione italiana.



GIMA code	ACCESSORI BARELLA DA CORSIA non inclusi
27821	Coppia sponde in acciaio cromato, con sistema di fissaggio
27822	Asta portaflebo con due ganci
27823	Cestello in acciaio cromato
27824	Porta bombole in acciaio cromato
27825	Materassino in sky ignifugo classe 1 - 182x64x4 cm



# TAVOLI OPERATORI MECCANICI E SEMIAUTOMATICI

PIANO RADIOTRASPARENTE AL 90%

100% ACCIAIO INOX

MOVIMENTI COMPLETI

27562  
+ accessori

27570

27572

27573

Molteplici regolazioni per ogni sezione

Poggiagambe totalmente indipendenti

27560

27568

## TAVOLI OPERATORI RADIOCHIRURGICI IN ACCIAIO INOX

Progettati per soddisfare l'esigenza di funzionalità chirurgica, insieme a praticità e facile manutenzione. Possono assolvere a qualsiasi operazione chirurgica, attraverso la gamma accessori.

**Piano operatorio:** Composto da 5 sezioni (testa, schiena, zona pelvica, 2 sezioni indipendenti per le gambe) con struttura in acciaio inossidabile e plexiglass che ne garantisce la radiotrasparenza e facile pulizia. Il tavolo è predisposto all'inserimento del portalastre su tutta la lunghezza del piano. I cursori porta accessori (25x10 mm) anch'essi in acciaio inossidabile, coprono la lunghezza del piano su entrambi i lati. **Colonna telescopica:** Quadrata e di dimensioni ridotte, completamente rivestita in alluminio anodizzato (cod. 27560) o acciaio inox (cod. 27562/4/5/6), permette il movimento di alzata e discesa (70-100 cm circa) mediante pedaliera posta nel basamento tramite un sistema oleodinamico a circuito chiuso con pompa stagna che impedisce eventuali perdite d'olio (27560/2/4) o attraverso controllo remoto (27565/6).

**Materassi:** Coprono tutta la lunghezza del piano, fabbricati in materiale durevole, sono sterilizzabili in autoclave, radiotrasparenti ed elastici, asportabili nelle singole sezioni.

**Base:** Solaris è movimentato da quattro ruote antistatiche di grandi dimensioni, 2 direzionali e 2 pivotanti con freno. Per GIMA e GIMA TR (meccanici e semiautomatici) la base è interamente in acciaio inox al fine di assicurare la perfetta

stabilità. Dotati di un sistema di bloccaggio al pavimento a pedale e di 3 ruote antistatiche per il trasporto, una pivotante e 2 direzionali.

**Movimenti:** Per Solaris: Trendelenburg e Trendelenburg/Inverso grazie ad una rapida azione idraulica destra-sinistra di 20° attraverso manovella. Per GIMA e GIMA TR gli stessi movimenti sono ottenuti mediante sistema meccanico azionato mediante 2 manovelle poste al lato del tavolo, facilmente retrattili semiautomaticamente tramite controllo remoto.

**Traslazione longitudinale:** Entrambi i modelli GIMA TR permettono la traslazione longitudinale manuale del piano per circa 300 mm, in modo da eliminare completamente l'ingombro della colonna al fine di garantire la completa radiotrasparenza in superficie.

**Completa gamma di accessori:** Tutti i tavoli sono forniti di materasso, il modello semiautomatico include anche un controllo (con cavo di 1 m) batterie ed una manovella utile in caso di guasto del motore.



27565




Codice GIMA	TAVOLI OPERATORI
27560	Tavolo operatorio Solaris - meccanico
27562	Tavolo operatori GIMA - meccanico
27564	Tavolo operatorio GIMA TR con traslazione longitudinale del piano operatorio - radiotrasparente al 100%
27565	Tavolo operatorio GIMA - semiautomatico
27566	Tavolo operatorio GIMA TR - semiautomatico con traslazione longitudinale del piano operatorio - radiotrasparente al 100%
<b>ACCESSORI PER TUTTI I TAVOLI OPERATORI - 100% acciaio inox</b>	
27568	Bracciale con morsetto - coppia
27569	Catino rettangolare ginecologico in acciaio inox - 200x320x150 mm
27570	Asta flebo a 2 ganci (necessita di morsetto 27571)
27571	Morsetto per asta flebo
27572	Reggibraccio regolabile con cuscino e gancio
27573	Supporto reggitelo regolabile in altezza (necessita di 2 morsetti 27576)
27576	Morsetto per reggitelo
27574	Reggigambe con valvola radiotrasparente e cuscino - coppia (necessita di morsetto 27575)
27575	Morsetto per reggigambe
<b>ACCESSORI PER TAVOLI SEMIAUTOMATICI</b>	
27558	Controllo infrarossi
27559	Caricatore batteria

## CARATTERISTICHE TECNICHE

	27560	27562-27564	27565-27566
Dimensioni tavolo operatorio	200x48 cm	200x48 cm	200x48 cm
Altezza	70-100 cm	75-105 cm	75-105 cm
Sistema di sollevamento idraulico	Meccanico	Meccanico	Elettrico
- Trendelenburg	30°	35°	35°
- Trendelenburg inverso	30°	25°	25°
- Inclinazione laterale DX-SX	20°	25°	25°
Struttura superiore			
- Sezione testa	estraibile ed inclinabile (+25° - 90°)		
- Inclinazione Sezione schiena	-40° +80°	-20° +80°	-20° +80°
- Sezione bacino		tramite molla a gas dimensione 48x51 cm	tramite molla a gas dimensione 48x49 cm
- Sezione gambe		diviso in 2 parti indipendenti dotate delle seguenti regolazioni	
		• apertura destra/sinistra di 0°/90°	
		• Inclinazione +30° -90°	
		• entrambe le sezioni sono facilmente estraibili	
Peso del tavolo:	90 kg	160 kg	160 kg
Capacità operativa tavolo:	200 kg	250 kg	250 kg
Prodotto in Italia			

## ARMADI SALA OPERATORIA



27917

### • 27917 ARMADIO INOX

Costruito in acciaio inox satinato AISI 304. Due ante con serratura (spessore 10/10), 4 ripiani regolabili (spessore 8/10), 4 piedini regolabili ricoperti da uno zoccolo amovibile di acciaio. Dimensioni: 100x48xh190 cm. Produzione Italiana.



27918

### • 27918 ARMADIO INOX+VETRO

Costruito in acciaio inox AISI 304. Due ante con serratura in vetro temperato, spessore 5 mm., 4 ripiani in vetro temperato spessore 6 mm, 4 piedini regolabili. Dimensioni: 100x48xh190 cm. Produzione Italiana.

## ARMADIO VERNICIATO



27916

### • 27916 ARMADIO VERNICIATO

Armadio in metallo verniciato con polvere epossidica con 4 ripiani regolabili, porte con serratura, 4 piedini regolabili. Dimensioni: 100x50x h 200 cm. Produzione Italiana.

## TAVOLI STRUMENTARIO SALA OPERATORIA



27913

### • 27913 TAVOLO STRUMENTARIO - 2 ripiani

Versatile tavolo per attrezzature sala operatoria caratterizzato da una struttura tubolare in alluminio, con 2 ripiani 120x65/64 cm in acciaio inox AISI 304 satinato. Ruote girevoli Ø 80 mm. Peso 30 Kg. Dimensioni 120x65x h 88 cm. Fornito smontato. Produzione Italiana.



27914

### • 27914 TAVOLO STRUMENTARIO - 1 ripiano

Versatile tavolo per attrezzature sala operatoria caratterizzato da una struttura tubolare in alluminio, con 1 ripiano 120x65 cm in acciaio inox AISI 304 satinato. La parte superiore di acciaio è fornita con 4 ganci per gli apparecchi. Ruote girevoli Ø 80 mm. Peso 21 Kg. Dimensioni 120x65x h 88 cm. Fornito smontato. Produzione Italiana.

## CARRELLO ANESTESIA

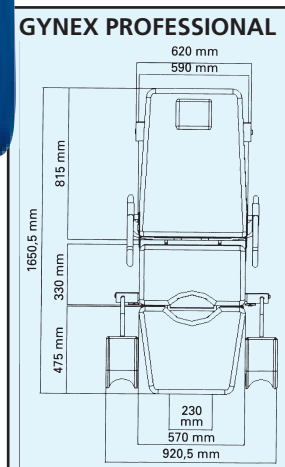
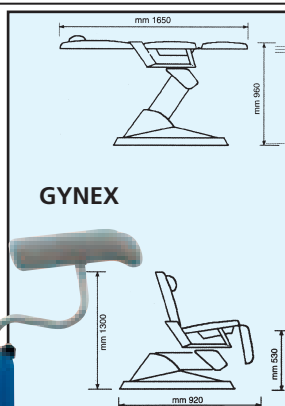


27437

### • 27437 CARRELLO ANESTESIA

In acciaio inox satinato AISI 304, con 6 cassetti (dimensioni interne 26x37xh7 cm), ed un ampio scomparto verticale. Piano superiore con barriere di 3,5 cm 4 rotelle snodate con diametro 80 mm. Dimensioni: 60x40x h 110 cm. Peso: 41 kg. Produzione Italiana.

# POLTRONE GINECOLOGICHE GYNEX A 1-3 MOTORI



## POLTRONA GINECOLOGICA GYNEX

GYNEX combina funzionalità, estetica e praticità.

Seduta e schienale autobilancianti, si adattano facilmente ad ogni esigenza fornendo il massimo comfort.

E' provvista di un dispositivo di sollevamento elettromeccanico a pedale (alimentazione secondaria a 24 V) con regolazione da 46 cm da terra (posizione 0) a 88 cm. Lo schienale è provvisto di poggiatesta regolabile e, su richiesta, può essere fornito con porta-rotolo. I poggia-gamba possono essere regolati, bloccati o rimossi separatamente.

Da una posizione a "sedia" può essere trasformato in "lettino". I braccioli sono rimovibili e orientabili separatamente. Produzione Italiana, in materiali e con finiture di altissima qualità.

6 colori disponibili sempre in pronta consegna (vedere tabella), altri 10 colori disponibili su richiesta.

### • 27529 PORTAROTOLO

#### DOTAZIONE STANDARD

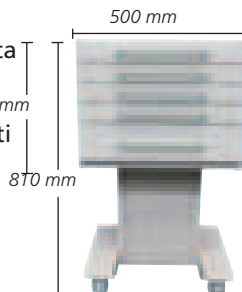
	GYNEX	GYNEX PROFESSIONAL
Gambale in poliuretano	•	•
Gambale imbottito (colore coordinato)	•	•
Portarotolo	•	•
Vaschetta in metallo	•	•
Controllo remoto	•	•

\* Non incluso con 27520

### • 27518 SERVOMOBILE

Struttura in metallo, verniciata in polvere epossidica

Dotato di 5 ampi cassetti (i vassoi all'interno dei cassetti sono opzionali) 4 ruote girevoli antistatiche. Produzione Italiana.



### SGABELLO - con o senza anello poggipiedi

Per uso professionale, costruito interamente in acciaio INOX, ruote gommate girevoli autofrenanti e piroettanti a 360°. L'altezza può essere facilmente regolata tramite pompa a gas, lo schienale è girevole a 180° e registrabile in profondità. Le imbottiture sono a densità bilanciata e sono rivestite in Peltex. Produzione Italiana.

27532



27528

## GYNEX PROFESSIONALE con 3 motori



27515

## POLTRONA GINECOLOGICA - GYNEX PROFESSIONAL

Poltrona che offre funzionalità, estetica ed ergonomicità, è in grado di soddisfare tutte le necessità del paziente e dell'operatore proprie di una visita ginecologica professionale. I 3 motori consentono, oltre al sollevamento, la movimentazione dello schienale e del gambale. Grazie al movimento combinato di schienale e seduta, con meccanismo di auto bilanciamento (azionato tramite due motori silenziosi ciascuno di 1'000 N), Gynex professional si adatta a qualunque tipo di corporatura, garantendo al paziente massimo comfort. I braccioli imbottiti e rivestiti consentono il mantenimento di una posizione protetta e rilassante, sono orientabili ed asportabili. Lo schienale è provvisto di poggiatesta regolabile in altezza. L'ampio e soffice gambale è regolabile autonomamente e indipendentemente da tutti gli altri movimenti (attraverso due motori silenziosi da 1'000 N). La poltrona è movimentata da un silenzioso motore elettrico alimentato a bassa tensione, che consente un'escursione verticale di 40 cm, partendo dalla posizione di zero. I comandi elettrici vengono azionati da una pedaliera bipartita collegata da apposito cavo ed anche da una pratica pulsantiera.

#### CARATTERISTICHE TECNICHE

	GYNEX	GYNEX PROFESSIONAL
Alimentazione:	230- 50 Hz	230- 50 Hz
Tensione ai motori:	24 V	24 V
Spinta motore sollevamento:	4'000 N	4'000 N
Spinta motori schienale:	800 N	2'000 N
Spinta motori gambale:	-	2'000 N
Capacità sollevamento:	180 Kg	180 Kg
Massima potenza:	90 VA	90 VA
Protezione fusibile:	1,6 A	1,6 A

#### POLTRONE GYNEX, SGABELLI E SERVOMOBILE

	Blu-chiaro Buenos Aires	Verde Vancouver	Blu Chicago	Arancione Amsterdam	Albicocca Metalizzato	Blu Metalizzato	Bianco	Bianco Helsinki	Grigio Stuttgart	Verde Marbella	Blu New York	Giallo Dubai	Verde Panama	Limone Metalizzato	Azzurro Metalizzato
Gynex professional	← 27512** →	27513	27512**	27515	← 27512** →	27515	← 27512** →	27515	← 27512** →	27515	← 27512** →	27515	← 27512** →	27515	← 27512** →
Gynex	27521	27522	27523	27524	27525	27526	← 27522 →	27526	← 27522 →	27526	← 27522 →	27526	← 27522 →	27526	← 27522 →
Sgabello con anello	27531	27532	27533	27534	27535	27536	← 27530** →	27536	← 27530** →	27536	← 27530** →	27536	← 27530** →	27536	← 27530** →
Sgabello senza anello	← 27517** →	27519	← 27517** →	27518	← 27517** →	27518	← 27517** →	27518	← 27517** →	27518	← 27517** →	27518	← 27517** →	27518	← 27517** →
Servomobile	← 27517** →	27519	← 27517** →	27518	← 27517** →	27518	← 27517** →	27518	← 27517** →	27518	← 27517** →	27518	← 27517** →	27518	← 27517** →

\*\* Disponibili in 60 giorni, specificare il colore.

Portarotolo non incluso nel codice 27520



## LETTINI GINECOLOGICI



Reggiarti standard



Reggiarti qualita (deluxe)



- **27500 LETTINO GIN. DELUXE - reggiarti deluxe**
  - **27501 LETTINO GIN. STANDARD - reggiarti standard**
- Realizzato su una robusta struttura in tubo rettangolare cromato. Schienale e poggipiedi regolabili in altezza. Materassino in materiale lavabile, autoestinguente, colore nero. Fornito con bacinella diametro 300 mm e reggiarti. Fornito smontato. Produzione italiana.

- **27510 LETTINO TREDELENBURG DELUXE**  
Come cod 27500, ma con 3 sezioni regolabili separatamente con posizione Trendelenburg. Produzione Italiana
- **27503 REGGIARTI STANDARD - coppia**
- **27504 REGGIARTI DELUXE - coppia**  
Il kit reggi gambe include 2 reggi gambe e supporto.
- **27418 SUPPORTO REGGI LENZUOLINO**

## LETTINO A 3 SEZIONI - MULTIFUNZIONE E PER GINECOLOGIA



Dimensioni: 181x60xh 83 cm

- **27502 LETTINO MULTIFUNZIONALE A 3 SEZIONI - blu**
  - **27505 LETTINO GINECOLOGIA A 3 SEZIONI - blu**
- Struttura robusta ed elegante in tubolare ovale da 50x25 mm, verniciata con polvere epossidica, colore argento metallizzato. La parte superiore a tre sezioni ha un'imbottitura ad alta densità rivestita con similpelle ignifuga Classe 1 IM. Le sezioni dello schienale delle gambe sono completamente regolabili con un sistema meccanico integrato. Il letto ginecologico è fornito con 2 reggi gambe in schiuma e capsula in acciaio inox Ø 32 cm. Portata massima: 130 kg. Peso: 36 kg. Fornito smontato. Produzione Italiana.



- **27508 REGGI GAMBE STANDARD - coppia**  
Kit reggi gambe include due reggi gambe e braccia
- **27511 SUPPORTO REGGILENZUOLINI per 27502-5**
- **27919 SCRIVANIA CON 2 CASSETTI - 130x71x480 cm**  
Struttura robusta in tubolare ovale 40x20, verniciata con polvere epossidica, colore argento metallizzato. Pianale bianco con angoli arrotondati.
- **27979 PREDELLINO A 2 GRADINI**



## LETTINO GINECOLOGIA REGOLABILE IN ALTEZZA

- **27506 LETTINO GIN. REGOLABILE IN ALTEZZA - verde**
  - **27507 LETTINO GIN. REGOLABILE IN ALTEZZA - blu**
- Struttura robusta e solida in tubolare ovale da 50x25x2 mm verniciato con polvere epossidica, colore bianco. La parte superiore a tre sezioni ha un'imbottitura ad alta densità rivestita con similpelle ignifuga Classe 1 IM. Completamente regolabile: Altezza, fino a 95 cm, regolabile tramite motore elettrico (potenza 6'000 N) con controllo a pedale, la sezione testa si può regolare grazie a un ammort. a gas (potenza 400 N), anche la sezione centrale ha un ammortizzatore a gas (potenza 600 N) fino a 65°. Questo letto ginecologico è fornito con 2 reggi gambe in schiuma di qualità, vassoio in acciaio inox e supporto reggilenzuolini. Portata massima: 130 kg. Peso: 70 kg. Fornito smontato. Produzione Italiana.
- **27509 REGGI GAMBE DI QUALITÀ - coppia - ricambio**  
Il kit reggi gambe include 2 reggi gambe e braccia. Adatto per 27505-27506-27507.



## POLTRONE ORL

Con poggiatesta



27546

DISPONIBILE IN  
24 COLORI

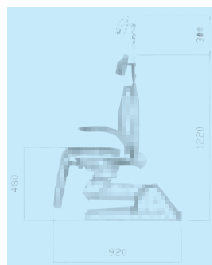
- 27545 POLTRONA ORL - colore a richiesta
  - 27546 POLTRONA ORL - verde Marbella
- Meccanismo di sollevamento tramite attuatore elettrico con escursione di 15 cm. Schienale regolabile fino a 120° attraverso pompa a gas. La poltrona ruota completamente su se stessa ed è equipaggiata con un meccanismo di bloccaggio rotazione. Disponibile in 24 colori.

Trendelenburg +5°



27550-1

Movimento schienale sincronizzato a quello del gambaio può essere regolato a 90° ed operare una inclinazione fino ai 190°



27551

La seduta è regolabile (escursione verticale di 42 cm)

480 mm

1220 mm

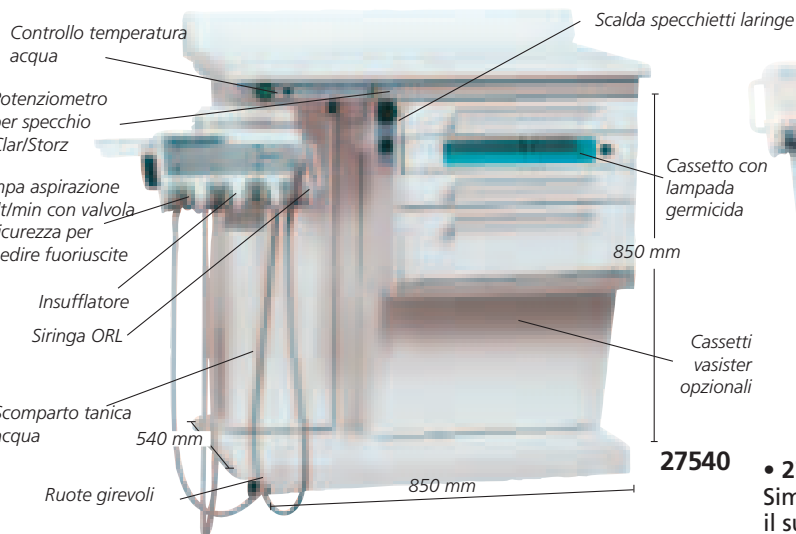
Poggiatesta ruotabili ed amovibili in poliuretano espanso grigio chiaro

Base della seduta in metallo pesante verniciato a polvere, con supporto di braccio pantografo girevole - rotazione di 90° a destra e a sinistra - bloccaggio della rotazione tramite leva

- 27550 POLTRONA ORL OTOPEX - colore a richiesta
  - 27551 POLTRONA ORL OTOPEX - blu Chicago
- Poltrona ORL ideale per l'esecuzione di piccoli interventi ambulatori, movimentata da silenziosissimi attuatori elettrici azionati tramite apposita pedaliera a joystick. Rivestimento in skay, imbottitura in gomma indeformabile ad alta densità (50 Kg/cm³). Seduta e gambaio in un pezzo unico. Alimentazione: 230V-50Hz (disponibile 110V-60 Hz). Produzione Italiana.

## RIUNITI ORL


Asta supporto per monitor



27540

### • 27540 OTOPLUS - RIUNITO ORL

Riunito per ORL su ruote gommate piroettanti, con piano di lavoro in laminato antigraffio con alzatina. Dotato di 3 cassette (2 piccoli ed 1 grande) con comodi scomparti interni amovibili, 1 cassetto con lampada germicida per la sterilizzazione degli strumenti. Il dispositivo Otoplus è fornito con una silenziosa pompa per aspirazione da 25 l/min (34 l/min a richiesta), con dispositivo di alimentazione completo di potenziometro per specchio Clar/Storz, scaldia specchietti laringe, compressore 2 cilindri a secco per insufflazioni tubariche e serbatoio dell'acqua distillata da 5 litri, con segnale acustico al raggiungimento del livello di riserva. Nel braccio articolato con tavoletta portastrumenti trovano alloggio la cannula terminale per l'insufflazione, con i suoi accessori, e la siringa per il lavaggio auricolare (un microprocessore mantiene la temperatura ad una temperatura costante di 37° C) e la cannula per insufflazione. Alimentazione 230V-50Hz (disponibile 110V/60Hz). Produzione Italiana.



27555

### • 27539 OTOPLUS COMPLETO

Simile al codice 27540, include i cassette vasister (cod. 27541) ed il supporto endoscopico (cod. 27543).

### • 27554 OTOPLUS DC - RIUNITO ORL

Unità otoplus con una colonna aggiuntiva, progettata per essere utilizzata con apparecchi diagnostici (fonte di luce, videocamera o stampante), ed un'asta di supporto per monitor.

### • 27555 OTOPLUS DC - RIUNITO ORL - completo

Simile al codice 27554 include i cassette vasister (cod. 27541) ed il supporto per endoscopia (cod. 27543).

### • 27541 CASSETTI VASISTER - 2 cassette indipendenti

Due tubi lunghi 50 cm, uno è aperto su entrambe le estremità, l'altro è chiuso sul fondo e può essere utilizzato per la sterilizzazione a freddo.

### • 27542 KIT MEDICAMENTI

Composto da 2 siringhe per nebulizzazione (per liquidi e polveri) e 3 ampole in vetro scuro.

### • 27544 FONTE DI LUCE A LED

Fornisce luce fredda e bianca (5'500°K, 180 lumen) per uso endoscopico. Può essere connessa agli endoscopi senza il cavo a fibre ottiche.



27544

## LETTINI VISITA E TRATTAMENTO - MOLTO ROBUSTI

- 27577 LETTINO MEDICO STANDARD – colore a richiesta\*\*
- 27578 LETTINO MEDICO STANDARD – blu\*
- 27581 LETTINO MEDICO LARGE – colore a richiesta\*\*
- 27582 LETTINO MEDICO LARGE - blu\*

L'imbottitura è in schiuma ad alta densità. I rivestimenti presentano un elevato livello di finitura superficiale e sono costituiti da similpelle di alta qualità con proprietà ritardanti di fiamma. Il vinile è particolarmente resistente a disinfettanti, urina e sangue.

Letto visita e trattamenti dal design avanzato, dotato di una sezione regolabile tramite movimento manuale. Robusta struttura in metallo smontabile, verniciata con polvere epossidica resistente ai graffi e alla corrosione. La particolare conformazione della sezione favorisce le operazioni sul paziente. La testata ha un ampio foro naso-bocca. Portata 200 kg. Produzione Italiana.

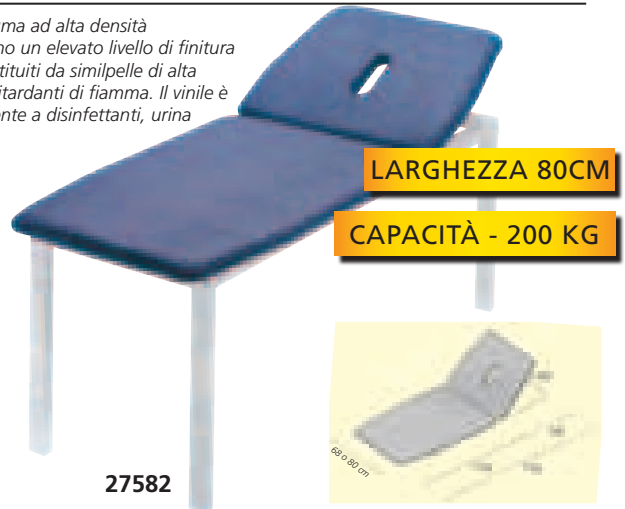
\* prodotto in stock

\*\* disponibile in 15 giorni



27577

DISPONIBILE IN 8 COLORI



27582

LARGHEZZA 80CM

CAPACITÀ - 200 KG



## LETTINI REGOLABILI IN ALTEZZA - ELETTRICI O IDRAULICI



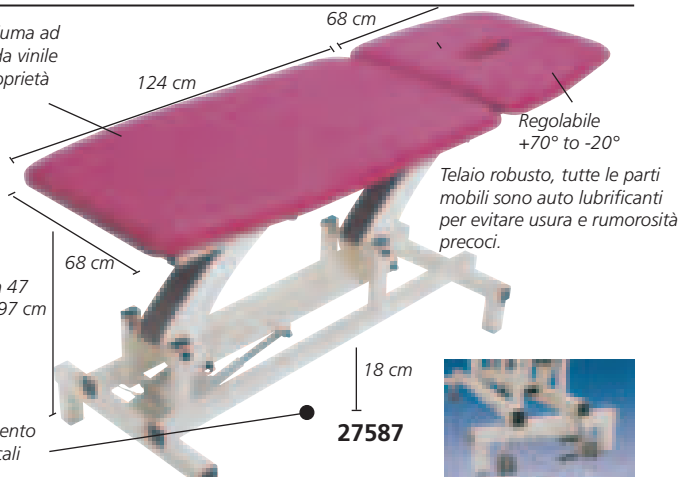
27586

L'imbottitura è in schiuma ad alta densità rivestita da vinile di alta qualità con proprietà ritardanti di fiamma.

DISPONIBILE IN 8 COLORI



Accessibilità: Il telaio aperto lateralmente consente l'accesso con sistemi di sollevamento paziente o carrelli per terapie elettromedicali fino ad un ingombro di 26 cm



27587

Telaio robusto, tutte le parti mobili sono auto lubrificanti per evitare usura e rumorosità precoci.



Rotelle regolabili

- 27585 LETTINO PARIGI - colore a richiesta (disponibile in 15 giorni)
  - 27586 LETTINO PARIGI - blu (prodotto in stock)
- Letto visita e terapia. Altezza regolabile elettricamente attraverso comando a pedale (bassa tensione 24 V). Letto ad una sezione mobile, sezione testa regolabile manualmente (con foro naso-bocca) e sezione gambe fissa. Capacità di sollevamento 150 kg. Lunghezza 195 cm. Produzione Italiana.

### LETTINO BRUXELLES - elettrico o idraulico

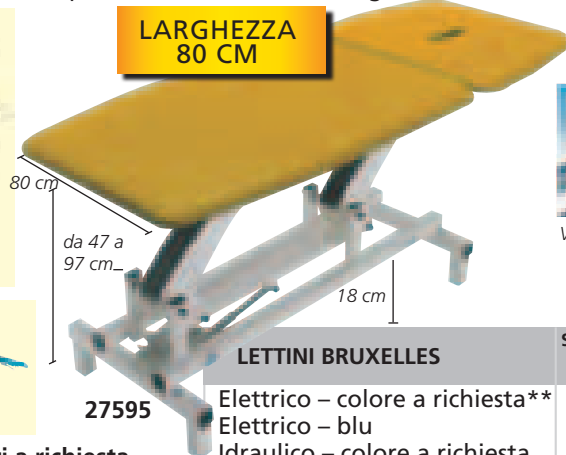
Letto per visite e terapia ad alta stabilità. Regolazione elettrica dell'altezza mediante pedaliera (bassa tensione 24 V) o manuale con pistone idraulico. Caratteristiche: una sezione mobile, sistema di regolazione della testata servoassistito da molla a gas (con foro naso-bocca) e sezione gambe fissa. L'ampia testata può essere regolata in positivo ed in negativo inoltre funge da poggiaschiena. Capacità di sollevamento 180 kg. Produzione Italiana.



27597



LARGHEZZA 80 CM



27595



Versione idraulica

- 27597 LETTINO TRENDLENBURG MADRID – elettrico – colori a richiesta
  - 27598 LETTINO TRENDLENBURG MADRID – idraulico – colori a richiesta
- Letto visita e terapia. Altezza regolabile elettricamente attraverso comando a pedale (bassa tensione 24 V) o idraulico tramite pistone. Caratteristiche: tre sezioni mobili, sistema di regolazione della testata servoassistito da molla a gas (con foro naso-bocca) e le altre due sezioni. Il lettino può facilmente assumere la posizione "flexion", "relax" e "trendelenburg" persino se il paziente è sdraiato sul lettino. L'ampia testata può essere regolata in positivo ed in negativo inoltre funge da poggiaschiena. Capacità di sollevamento 180 kg.

LETTINI BRUXELLES		Standard 68 cm	Grande 80 cm
Elettrico – colore a richiesta**	27587	27595	
Elettrico – blu	27588		
Idraulico – colore a richiesta	27589	27596	
***prodotto in stock **disponibile in 15 giorni			
Codice GIMA	ACCESSORI PER TUTTI I LETTINI		
27590	Supporto reggilenzuolini		
27591	Set rotelle (esclusi 27585-6)		
27592	Copertura foro naso-bocca - colore a richiesta		
27593	Copertura foro naso-bocca - blu		



## POLTRONE MULTIDISCIPLINARI - MECCANICA ED ELETTRICA



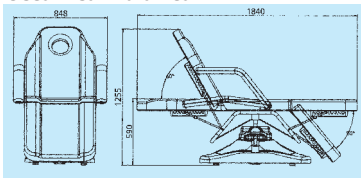
28000

Seggiolino  
ad altezza  
variabile

• **28000 POLTRONA LUXOR - meccanica - bianca**

Tramite un pedale la poltrona può scorrere verso l'alto o verso il basso, schienale e poggiatesta sono regolabili a piacere.

• **27959 SGABELLO - bianco seduta ø 30 cm**

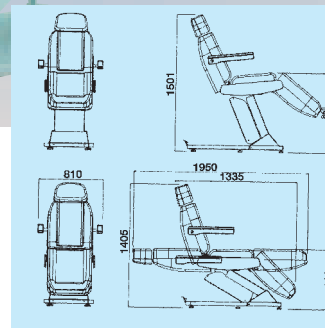


28002

3 MOTORI

• **28002 POLTRONA LUXOR D3**

**elettrica - 3 motori - bianca**  
Poltrona motorizzata, tramite telecomando possono essere regolati l'altezza della seduta, lo schienale ed il poggiatesta. Poggiatesta e braccioli flessibili



## LETTINI VISITA E PREDELLINI

- **27401 LETTINO VISITA - acciaio cromato - materasso nero**
  - **27402 LETTINO VISITA - acciaio verniciato - materasso grigio**
- Ideale per studio medico o piccoli ambulatori.  
Dimensioni: 180x61xh 80 cm.

Il materassino è rivestito in skay di colore nero lavabile ed è composto di due parti: la prima parte fissa di dimensioni: 130x61xh 5,5 cm e la seconda parte, che si può inclinare e fissare in più posizioni, di dimensioni:

50x61xh 5,5 cm.

Il lettino viene spedito smontato.

Portata massima: 90-100 kg.

Produzione italiana.

• **27418 SUPPORTO REGGILENZUOLINI**

Supporto per rotolo lenzuolini regolabile.

Adatto a lettini in metallo con gambe cilindriche (Ø 27-30 mm) o quadrate (27-30 mm x 27-30 mm).

• **27980 PREDELLINO - 1 gradino - cromato**

• **27981 PREDELLINO - 2 gradini - verniciato**

Gradini in tubolare e poggiatesta in materiale plastico.

Sopportano fino a 90 kg.

Piattaforma antiscivolo


40x20x1,5 cm.

Produzione Italiana

• **27979 PREDELLINO 2 GRADINI**



27979



27981

27980

25 cm

44 cm

Misure  
180x61xh 75 cm

27401

27402

Schienale  
regolabile in  
diverse posizioni

Finta pelle, colori nero/grigio  
rivestimento in due sezioni lavabile



- **27404 LETTINO CLASSICO - cromato - materasso beige**
- **27405 LETTINO CLASSICO VISITA - cromato - materasso blu - schienale con foro**

Struttura in acciaio lucido, montato su gambe in acciaio cromato con piedini in plastica.

Le 2 sezioni del materassino sono in schiuma resistente ricoperta da materiale plastico lavabile e resistente alla fiamma.

La parte schienale è inclinabile completamente.

Dimensione: 180x57xh73 cm.

Fornito smontato. Produzione Italiana.

27405

27404

## LETTINI IN LEGNO

### • 27416 LETTINO VISITA IN LEGNO - materasso crema

### • 27417 LETTINO VISITA IN LEGNO - con foro

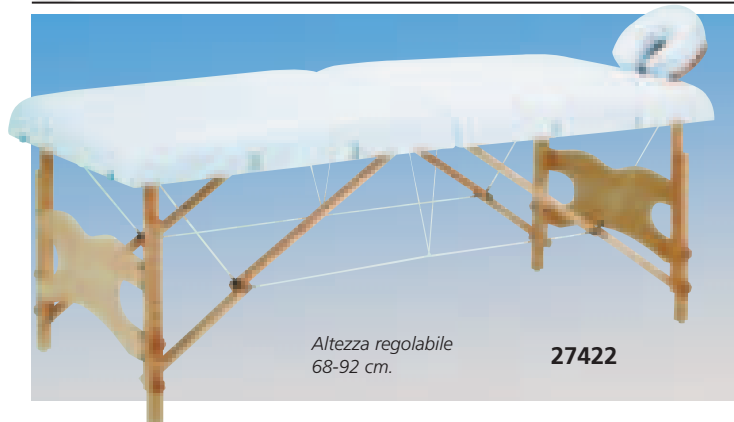
Costruito in legno massello di faggio della foresta nera. Alto livello qualitativo. Schienale regolabile in 13 posizioni. Imbottitura resistente in schiuma rivestita con tessuto lavabile e antifiama. Confort eccezionale. Ideale per terapia fisica, cardiologia e centri benessere. Disponibile in colore crema. Dimensioni: 190x70xh 70 cm. Fornito in kit. Produzione Italiana.

### • 27409 SUPPORTO REGGILENZUOLINI LEGNO per 27416 e 27417



27416

## LETTINO MASSAGGI IN LEGNO




Altezza regolabile  
68-92 cm.

27422

### • 27422 LETTINO MASSAGGI IN LEGNO DUBAI

Lettino portatile in legno con altezza regolabile e poggiatesta flessibile. Può essere chiuso a valigia per facilitarne il trasporto. Dimensioni: 185x75xh 68/92 cm. Peso: 20 kg.

## LETTINO MASSAGGI ALLUMINIO



27423

Altezza  
regolabile

### • 27423 LETTINO MASSAGGI ALLUMINIO PANAMA - bianco

Lettino portatile in alluminio ed altezza variabile con schienale regolabile e poggiatesta flessibile. Materassino in skay bianco. Può essere chiuso a valigia per facilitarne il trasporto. Dimensione: 185x63xh 69/85 cm. Peso: 15 kg.

## LETTINO A VALIGIA

### • 27419 LETTINO A VALIGIA - bianco

Lettino a valigia con struttura estremamente stabile in alluminio verniciato e materassino skay colore bianco.



27419

Dimensioni 182x62x h 70/1050 cm.  
Peso 19 kg.

## LETTINO A VALIGIA

### • 27407 LETTINO A VALIGIA - nero

Lettino pieghevole a valigia con struttura in acciaio cromato. Imbottitura in resina. Rivestimento in finta pelle lavabile di colore nero. Peso: 19 kg. - Portata: 95 kg. Fornito con borsa per il trasporto. Produzione Italiana.



27407

Dimensioni:  
185x64xh 70 cm (aperto)  
95x65x16 cm (chiuso)

## SEDIA DA MASSAGGI

### • 27420 SEDIA DA MASSAGGI - nero

Sedia multifunzionale da massaggi pieghevole e portatile.



27420

## LETTINO A VALIGIA

### • 27406 LETTINO A VALIGIA IN ALLUMINIO - materasso azzurro - con foro

Leggero, pieghevole, due sezioni, lettino da visita con telaio in alluminio. Le doppie gambe centrali garantiscono stabilità e sistema di bloccaggio. Testata con foro naso-bocca. Imbottito e rivestito in similpelle.

Portata massima: 110 Kg.

Peso: 13 Kg. Produzione Italiana.



Dimensioni: 62x182 cm  
27406

## ARREDO AMBULATORIO MEDICO



- **27990 LAMPADA STUDIO**  
Struttura in acciaio tubolare con base in plastica dotata di 5 ruote nello stesso materiale (una equipaggiata con freno).

**CARATTERISTICHE TECNICHE**

Lampada da 100 W non inclusa  
Alimentazione: 220 V

Codice GIMA	Prodotto	Descrizione	Misure cm.	Peso
<b>27920</b>	SCRIVANIA - a due cassetti	Scrivania con 2 cassetti laterali di cui il primo con chiave e struttura tubolare in metallo smaltato	120x70x76	27
<b>27403</b>	LETTINO PER VISITE SUPPORTO REGGILENZUOLINI	Lettino tradizionale in alluminio con materassino in skay colore grigio Per lettini in metallo con gambe cilindriche (Ø 27-30 mm) o quadrate (27-30 mm)	176x60x78	22
<b>27984</b>	CONTENITORE RIFIUTI	Costruito in acciaio smaltato con secchio interno in plastica - capacità 7 l	30x25x28	2
<b>27985</b>	CONTENITORE RIFIUTI	Costruito in acciaio inox AISI 304 con secchio interno in plastica - capacità 7 l	30x25x28	2
<b>27988</b>	ATTACCAPANNI	Attaccapanni a 6 rami con struttura tubolare in alluminio verniciato e basamento pesante.		8
<b>27990</b>	LAMPADA	Lampada non medica 100 W, struttura in metallo e base in plastica a cinque raggi. E' possibile regolare l'orientamento della luce. Lampadina non inclusa.		3

## VETRINA CON 1, 2, 4 ANTE



**VETRINE GIMA** Serie di armadi con struttura in acciaio verniciato e vetri temperati. Ripiani regolabili. Dotate di serratura a chiave.

- **27901 VETRINA - 1 ANTA**
- **27905 VETRINA - 2 ANTE**
- **27903 VETRINA - 4 ANTE**
- **27911 VETRINA DA MURO - ante scorrevoli**

CARATTERISTICHE TECNICHE	27901	27905	27903	27911
Ante:	1	2	4	2
Ripiani regolabili:	3	4	3	2
Peso kg:	26	49	42	12
Misure in cm:	53x36x144	75x38x169	75x38x169	60x60x30

## PARAVENTO 3, 4 ANTE



- **27970 - PARAVENTO 3 sezioni**
  - **27971 - PARAVENTO 3 sezioni con ruote Ø 30 mm**
  - **27972 - PARAVENTO 4 sezioni**
  - **27974 - PARAVENTO 4 sezioni con ruote Ø 30 mm**
- Struttura in tubolare d'alluminio, tende in plastica lavabile e resistente alla fiamma.  
Misure: 150x h170 cm - 3 sezioni (ogni 50 cm)  
195x h170 cm - 4 sezioni (ogni 50 cm)  
Peso: 8 kg.



## FASCIATOIO

### • 27400 FASCIATOIO

Fasciatoio per neonati, con struttura in tubo tondo di alluminio lucido; provvisto di piano superiore con bordi laterali su tre lati imbottito e rivestito in morbido sky lavabile. Piano di appoggio inferiore in nobilitato bianco bordato in abs nero; montato su piedi regolabili.

Portata 50 Kg. Dimensioni: 115x63x85h cm. Produzione Italiana.



27400

## CULLA NEONATI

### • 27398 CULLA NEONATI con carrello

In materiale plastico trasparente neutro infrangibile con bordi curvi. Completa di fori di areazione. Struttura realizzata in tubo di acciaio laminato a freddo curvata e saldata con verniciatura con polveri epossidiche. Telaio dimensionato per l'alloggiamento della culla con la possibilità di inclinazione TR della stessa. Alla base quattro ruote girevoli Ø 80 mm di cui due con freno. Dimensioni 82x53x90h cm.

### • 27685 MATERASSO 63x37x5,5 cm - antifuoco

### • 27686 FODERA - impermeabile



27398

## LETTO PEDIATRICO

### • 27399 LETTO PEDIATRICO 1-4 anni

Spalle portanti in tubo di acciaio Ø 30 mm con piantoncini curvati, predisposte per l'aggancio al telaio rete. Telaio rete in tubo semiovale 40x20 mm fissato alla struttura con bulloni estraibili. Piano rete rigido in tondo saldato alla struttura perimetrale. Sponde laterali altezza 62 cm scorrevoli su guide in acciaio cromato con dispositivo di sicurezza. Alla base quattro ruote Ø 80 mm di cui due con freno. Verniciatura con polveri epossidiche, color avorio (RAL 1013). Dimensioni esterne 140x70x130 h cm. Dimensioni interne 130x65x63 h cm.



27399

- 27687 MATERASSO 125x62x10 cm - antifuoco
- 27688 FODERA - impermeabile

## LENZUOLINI PER LETTINI - ROTOLI DI CARTA E SALVIETTINE



ALTRI FORMATI DEI  
ROTOLO DI CARTA  
DISPONIBILI A  
RICHIESTA

Una gamma completa di  
lenzuolini igienici, economici e  
resistenti, fabbricati in  
purissima ovatta di cellulosa.  
Atossici.

27414

### LENZUOLINI PER LETTINI

Codice GIMA	27410	27411	27412	27414	27415
Materiale	pura ovatta di cellulosa	pura ovatta di cellulosa	pura ovatta di cellulosa	pura ovatta di cellulosa rivestita con polietilene	pura ovatta di cellulosa rivestita con polietilene
Colore	bianco	bianco	bianco	azzurro	bianco
Strati	1 strato	2 strati	2 strati	2 strati	2 strati
Peso	30 g/m <sup>2</sup>	2x20 g/m <sup>2</sup>	2x18 g/m <sup>2</sup>	26g/m <sup>2</sup> , 16,5g/m <sup>2</sup> polyh.	28g/m <sup>2</sup> , 9g/m <sup>2</sup> polyh.
Lunghezza	95 m	47,5 m	46 m	50 m	50 m
Altezza	50 cm	60 cm	50 cm	49 cm	60 cm
Numero fogli	250	125	135	132	130
Strappi	38 cm	38 cm	34 cm	38 cm	38 cm
Rotoli per scatola	6	6	9	6	6



25200

• 25200 SALVIETTE PIEGATE A "C"  
Salviette in pura cellulosa, 1 velo.  
Dimensioni 23x33 (pieg. 23x11 cm). In pacchetti da 150 pz.

minimo vendita: confezione da 24 pacchetti


• 25205 DISPENSER  
Per salviettine cod. 25200

• 25210 SALVIETTE  
A ROTOLO  
Rotoli in pura cellulosa, 2 veli.  
Dimensioni: 23x24 cm.  
Numero strappi: 240

minimo vendita:  
conf. da 12 rotoli

• 25215 DISPENSER  
per salviettine cod. 25210

• 27418 SUPPORTO REGGILENZUOLINI  
Supporto universale per lettini in metallo.  
Utilizzabile su supporto rotondo (Ø 27/30mm) o quadrato (27/30mm x 27/30mm)



25215

## SGABELLI: AMPIA LINEA DI MODELLI E COLORI



27954

- 27954 SGABELLO - bianco
- 27955 SGABELLO - nero
- 27956 SGABELLO - blu

Seduta in finta pelle Ø 36 cm.  
Altezza regolabile 36-53 cm.  
Base in plastica con 5 ruote.



27960

- 27959 SGABELLO - bianco
- 27960 SGABELLO - nero
- 27961 SGABELLO - rosso

Seduta in finta pelle Ø 30 cm.  
Altezza regolabile  
Base in metallo con 5 ruote.



27964

- 27962 SGABELLO - bianco
- 27963 SGABELLO - nero
- 27964 SGABELLO - verde

Seduta in finta pelle Ø 36 cm con schienale.  
Altezza regolabile 36-59 cm.  
Base in plastica con anello e 5 ruote.



27968

- 27966 SGABELLO - bianco
- 27967 SGABELLO - nero
- 27968 SGABELLO - blu

Seduta in finta pelle Ø 36 cm con schienale.  
Altezza regolabile 38-61 cm.  
Base in plastica con 5 ruote.



27950



27951

- 27950 SGABELLO - base fissa
  - 27951 SGABELLO - base a rotelle Ø 50 mm
- Diametro seduta 28 cm.  
Altezza reg. 44/56 cm. Peso 5 kg.



27948

- 27948 SGABELLO - base fissa in alluminio
- Diametro seduta 28 cm.  
Altezza regolabile 44/56 cm.  
Base fissa in alluminio.



27952


- 27952 SGABELLO - grigio
- Seduta in finta pelle lavabile Ø 31 cm.  
Altezza regolabile 49-61 cm.  
Base fissa in plastica.



27953

- 27953 SGABELLO - grigio
- Seduta in finta pelle lavabile Ø 31 cm.  
Altezza regolabile 49-61 cm.  
Base in plastica con 5 ruote.

## SEDIE



27930

27933

27932

- 27930 SEDIA - seduta in plastica
  - 27932 SEDIA - seduta imbottita
  - 27933 SEDIA - seduta imbottita e braccioli
- Struttura in acciaio verniciato, sedile e schienale amovibile in materiale plastico. Sopporta pesi fino a 120 Kg.  
Struttura in Itallumag con schienale e seduta imbottiti e amovibili. Sopporta pesi fino a 120 Kg.  
Come modello 27932, con braccioli imbottiti.

## CARRELLO DOCTOR

- 27446 CARRELLO DOCTOR
- Costruito in ABS antiurto, ha 9 cassetti di cui due alti 8,5 cm, cinque alti 5,5 cm e due alti 2,7 cm. Dimensioni 38x30xh72 cm. Viene spedito smontato. Produzione Europea.



72 cm

27446

## SEDIA DA UFFICIO CON SCHIENALE



45071

45070

45075

- 45070 CUNEO - tessuto - rosso
- 45071 CUNEO - tessuto - grigio antracite
- 45075 CUNEO - sky resistente al fuoco - nero

Funzionale sedia imbottita con braccioli e base rotante a rotelle, contatto permanente dello schienale. Soluzione ideale per sale attese e uffici. A norme ENI 1335/1/2/3.

Peso	Altezza schienale	Altezza seduta	Larghezza	Profondità
12 Kg	98/111 cm	42/52 cm	56 cm	49 cm



45081

45082

- 45081 CREMONA - tessuto - grigio antracite
  - 45082 CREMONA - tessuto - blu
- Poltrona di qualità superiore dalle linee nette. L'imbottitura della seduta e dello schienale garantiscono il massimo comfort. Base rotante a rotelle, braccioli ergonomici e contatto permanente dello schienale. A norme ENI 1335/1/2/3.

Peso	Altezza schienale	Altezza seduta	Larghezza	Profondità
12 Kg	90/107 cm	45/52 cm	58 cm	44 cm



45090

- 45090 REGGIO - tessuto - rosso
- Poltrona di stile, dotata di speciale imbottitura, base girevole con rotelle, contatto permanente dello schienale. Il colore grigio della struttura e le linee arrotondate conferiscono un look moderno adatto a qualsiasi ambiente. ENI 1335/1/2/3.

Peso	Altezza schienale	Altezza seduta	Larghezza	Profondità
12 Kg	95/108 cm	45/57 cm	62 cm	45 cm

## POLTRONE DIREZIONALI



45122

45120

45120  
45122

- 45120 SALISBURGO - direzionale - pelle nera - base rotante a rotelle
- 45122 SALISBURGO - direzionale - pelle nera - base a slitta

Poltrona direzionale in pelle dalla linea moderna e rigorosa che assicura il massimo comfort, grazie ad un'adeguata imbottitura. 2 possibili inclinazioni, braccioli in polipropilene, altezza regolabile tramite meccanismo a gas.

Codice GIMA	Peso	Altezza schienale	Altezza seduta	Largh	Prof.
45120	17 kg	118/128 cm	43/53 cm	62 cm	55 cm
45122	14 kg	95 cm	45 cm	62 cm	55 cm

## SEDUTE VISITATORI



45030

45032

45035

- 45030 ISO - ATTESA/VISITATORE - tessuto - rosso
- 45032 ISO - ATTESA/VISITATORE - tessuto - blu
- 45035 ISO - ATTESA/VISITATORE - sky resistente al fuoco

Sedia imbottita con telaio e 4 gambe verniciati. Comoda grazie all'imbottitura in schiuma di poliuretano a densità differenziata, può essere coordinata alle sedute Cremona e Cuneo.

Peso	Altezza schienale	Altezza seduta	Larghezza	Profondità
7 Kg	82 cm	45 cm	53 cm	43 cm

## SEDIE



45050

45051

45055

- 45050 CUNEO B - tessuto - rosso
  - 45051 CUNEO B - tessuto - grigio antracite
  - 45055 CUNEO B - tessuto - nero
- Seduta operativa a schienale basso ad altezza regolabile tramite meccanismo a gas e schienale a contatto permanente. Senza braccioli, con base girevole a rotelle.

Peso	Altezza schienale	Altezza seduta	Larghezza	Profondità
11 Kg	85/98 cm	42/52 cm	56 cm	49 cm

- 45000 KETTY - attesa - plastica - rosso
- Sedia da attesa con scocca in materiale plastico antistatico. Telaio in metallo altamente resistente.





## NEGATIVOSCOPI VARIE MISURE LINEA QUALITÀ GIMA



### NEGATIVOSCOPI GIMA

I negativoscopi GIMA sono stati realizzati tenendo presente le indicazioni cliniche che richiedono una luce bianchissima per una precisa lettura dei dettagli.

Sono dotati di uno schermo in acrilico, dello spessore di 3 mm e sono costruiti secondo le vigenti normative di sicurezza (fusibile, spina Schuko, luce verde ON/OFF, ecc.).

Possono essere utilizzati a parete o sul tavolo, in posizione orizzontale o verticale.

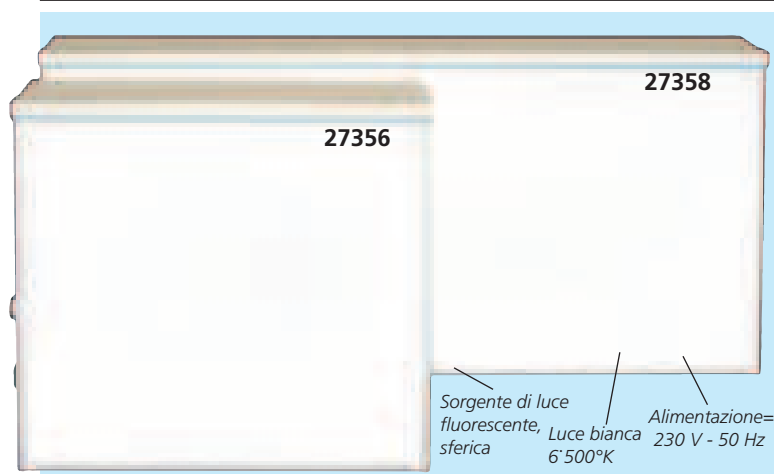
#### CARATTERISTICHE TECNICHE

Temperatura colore: 6'500 °K  
Alimentazione: 230 V - 50 Hz  
Fusibile di protezione: 2x1A  
Interruttore bipolare  
Spina: Schuko stampata con cavo 2 metri  
Tutti i componenti UL, DVE, IMQ approvati  
Produzione Italiana



Codice GIMA	NEGATIVOSCOPI GIMA - VARIE MISURE	Dimensioni esterne (cm)				Numero pannelli
		Lungh	Altezza	Prof	Peso	
27364	Negativoscopi 38x38 cm	43	43	12	6	1 pannello
27365	Negativoscopi 38x62 cm	67	43	12	8	1,5 pannelli
27366	Negativoscopi 38x92 cm	97	43	12	11	2 pannelli
27367	Negativoscopi 38x122 cm	127	43	12	14	3 pannelli
27368	Negativoscopi 38x153 cm	158	43	12	18	4 pannelli
27369	Negativoscopi 76x122 cm	127	2x43	12	28	2x3 pannelli
27370	Negativoscopi 76x153 cm	158	2x43	12	36	2x4 pannelli
27372	Negativoscopi 92x38 cm	43	97	12	11	2 pannelli verticali
27373	Negativoscopi 122x38 cm	43	127	12	14	3 pannelli verticali
27378	Tubi neon per cod. 27364					
27379	Tubi neon per cod. 27365					

## NEGATIVOSCOPI - LINEA ECONOMICA GIMA



I negativoscopi GIMA sono stati progettati osservando le raccomandazioni cliniche per una luce extra bianca al fine di garantire una lettura accurata e precisa di ogni dettaglio. Schermo in metacrilato, costruiti nel rispetto delle normative di sicurezza vigenti (fusibili, spina Shuko, luce verde On/Off). L'esclusivo sistema di ritenzione della pellicola consente uno sfruttamento completo dell'area visiva. Colore bianco. Produzione Italiana.

**DISPONIBILE ANCHE CON LUCE REGOLABILE**

Codice GIMA	NEGATIVOSCOPI	Dimensioni esterne (cm)				Numero pannelli
		Lungh	Altezza	Prof	Peso	
27356	36,5x40 cm	38,5	43,5	11	5,4	1 pannello
27357	36,5x40 cm - regolabile	38,5	43,5	11	5,4	1 pannello
27358	75x40 cm	77	43,5	11	11	2 pannelli
27359	Circolina fluorescente - ricambio					

## TAVOLE DI ISHIHARA

- 31290 TAVOLA ISHIHARA - libro da 10 tavole con figure
- 31291 TAVOLA ISHIHARA - libro da 24 tavole
- 31292 TAVOLA ISHIHARA - libro da 38 tavole

Serie di tavole appositamente disegnate per fornire un test veloce ed accurato nella determinazione della visione deficitaria congenita del colore. Questa è la forma più comune di disturbo della visione dei colori. Nella maggior parte dei casi la visione deficitaria del colore è dovuta ad una mancata discriminazione rosso-verde che può essere di due tipi: protana che può essere assoluta (protanopia) o parziale (protanomalìa), e deutana che può essere assoluta (deuteranopia) o parziale (deuteranomalìa).

Codice GIMA	TAVOLE DI ISHIHARA PER DALTONISMO
31290	Libro da 10 tavole - con figure
31291	Libro da 24 tavole
31292	Libro da 38 tavole



## LANG STEREOTEST

- 31294 STEREOTEST I DI LANG
- 31295 STEREOTEST II DI LANG

Stereotest I è stato creato con l'obiettivo di semplificare la rilevazione della stereopsi nei bambini. L'esame si basa su due principi: su puntini casuali ed un reticolo di lenti cilindriche parallele. Stereotest II rappresenta uno sviluppo successivo ed aiuta nella valutazione della visione binoculare.

- 31296 LANG FIXATION STICK
- 31297 LANG FIXATION CUBE - bianco
- 31298 LANG FIXATION CUBE - rosso



## NEGATIVOSCOPI ULTRAPIATTI - DA TAVOLO O PARETE

### NEGATIVOSCOPI ULTRAPIATTI

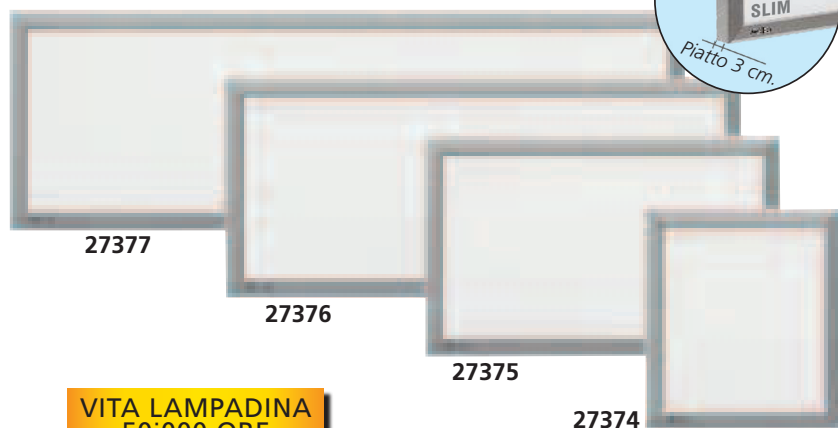
Ultimissima generazione di negatoscopi con tecnologia LCD e temperatura colore 7'200°K per una visione eccellente. Doppio sostegno per il montaggio da tavolo in orizzontale o verticale sulla parete. Cornice in alluminio anodizzato antigraffio, con sistema reggi lastra incluso.

#### Vantaggi economici:



- Vita lampadina 50'000 ore, con bassi costi di manutenzione
- basso consumo, in linea con le Direttive Europee

#### Modello da tavolo completamente regolabile:

- regolazione altezza 13 cm
- inclinazione 35° (+25°/-5°)
- posizione verticale o orizzontale (solo 27395)
- rotazione orizzontale 10° (270° solo 27395)



**VITA LAMPADINA  
50'000 ORE**



#### CARATTERISTICHE TECNICHE

Temperatura colore: bianco freddo 7'200° K  
Alimentazione: 230 V - 50/60 Hz  
Tecnologia di retroilluminazione TV LCD  
Vita lampadina: 50'000 hours  
Luminosità: 3'500 cd/m²  
Tutti i componenti UL, DVE, IMQ approvati  
Produzione Italiana

Codice GIMA	NEGATIVOSCOPI DA PARETE	Lungh.	Altezza	Prof.	Peso kg	interruttori	Numero pannelli
27374	Negatoscopi 42x36 cm	46	50	3	4	1	1 pannello
27375	Negatoscopi 42x72 cm	82	50	3	8	1	2 pannelli
27376	Negatoscopi 42x108 cm	118	50	3	12	1	3 pannelli
27377	Negatoscopi 42x144 cm	154	50	3	16	1	4 pannelli
Codice GIMA	NEGATIVOSCOPI DA TAVOLO	Lungh.	Altezza	Prof.	Peso kg	interruttori	Numero pannelli
27395	Negatoscopi 42x36 cm x1	46x1	51	3	6	1	1 pannello
27396	Negatoscopi 42x36 cm x2	46x2	51	3	20	2	2 pannelli
27397	Negatoscopi 42x36 cm x3	46x3	51	3	26	3	3 pannelli

## OTTOTIPI LUMINOSI E NON - TAVOLE OTTOMETRICHE



Gli ottotipi luminosi GIMA sono stati realizzati tenendo presente le indicazioni cliniche che richiedono una luce bianchissima per una precisa lettura dei dettagli.  
Produzione Italiana.

#### CARATTERISTICHE TECNICHE

Misure visive: 24x62 cm / 24x61 cm  
Misure esterne: 29,5x67,5x12 cm / 29x66x2,5 cm  
Peso: 6 kg / 2 kg  
Altre caratteristiche: vedi negatoscopi



OTTOTIPI GIMA	Codice GIMA illuminati	Codice GIMA non illuminati
Armagnac - 5 metri	27380	27390
Monoyer - 3 metri	27381	27391
Decimale misto - 3 m	27382	27392
Bambini - 3 metri	27383	27393
Animali - 5 metri	27384	-
Neon ricambio 700	27388	-

**DECIMALE  
MISTO  
3 metri  
• 27382**

**MONOYER  
3 metri  
• 27381**

**BAMBINI  
3 metri  
• 27383**

**ANIMALI  
5,5 metri  
• 27384**

**ARMAGNAC  
5 metri  
• 27380**

## ASTE FLEBO

Una rotella con freno.

Codice GIMA	Ganci	Materiale asta	Altezza regolabile	Materiale base	Peso kg.
27841	2	Acciaio cromato	160-245 cm	plastica	2,9
27842	4	Acciaio cromato	160-245 cm	plastica	3,2
27843	2	Alluminio	158-248 cm	plastica	2,9
27844	4	Acciaio	160-220 cm	acciaio	2,9
27845	2	Supporto in plastica a 2 ganci			
27846	4	Supporto in plastica a 4 ganci			
27847	-	Cestello flebo plastica - confezione da 40 pezzi			
27848		Portaflebo in acciaio inox			

## CARRELLO TRIS



## • 27438 CARRELLO TRIS

Pratico carrello a tre piani, in lamiera verniciata a fuoco, dotato di 4 ruote in nylon Ø 50 mm e 2 maniglie laterali. Ideale per piccoli elettromedicali come ECG, fonti di luce, elettrobisturi... Viene spedito smontato. Dimensioni: 49x37xh 77 cm. Dimensioni ripiano: 40x30 cm. Colore: RAL 9002. Produzione Italiana.

## CARRELLI PROFESSIONALI



Codice GIMA	CARRELLI PROFESSIONALI	Codice GIMA	ACCESSORI
27885	PROFESSIONAL - 2 ripiani	27873	Cestello
27886	PROFESSIONAL - 2 con trasformatore da isolam. 800VA	27874	Asta flebo
27887	PROFESSIONAL - 2 + tastiera e supporto monitor	27876	Braccio ECG
27890	PROFESSIONAL - 4 ripiani	27877	Portabombola
27892	PROFESSIONAL - 4 con trasformatore da isolam. 1600VA	27878	Maniglione
27893	PROFESSIONAL - 4 ripiani + tastiera e supporto monitor e cassetto	27879	Ripiano aggiuntivo 50x50 cm

## CARATTERISTICHE TECNICHE

Portata:	carrello 240 kg - ripiano 35 kg	Materiale:	- spallette in alluminio estruso
Base:	60,8x50 cm		- parti plastiche in ABS
Ripiani:	2 o 4 ripiani 50x50 cm + base		Produzione Italiana

## CARRELLO EXCEL



## • 27440 CARRELLO EXCEL -

3 ripiani (60x45cm) Dim: 60x45x h78 cm.


## • 27441 CARRELLO EXCEL

4 ripiani (60x45cm) Dim: 60x45x h110 cm. Spedito smontato. Produzione italiana





## CARRELLI MULTIFUNZIONALI

### COSTRUISCI IL TUO CARRELLO PREFERITO



Compatibile con supporto a 4 ganci 27846



### CARRELLI LINEA SUPER EASY

Linea di carrelli multiuso componibili a piacere

#### CARATTERISTICHE TECNICHE

Dimensioni carrello: 47x42x79 cm  
Dimensioni ripiani: 32x26 cm o 40x36 cm  
Capacità di carico: totale 120 kg per ripiano 10 kg  
4 rotelle Ø 80 mm  
Materiale: - alluminio estruso  
- parti in plastica in ABS  
Produzione Italiana

Codice GIMA	CARRELLO SUPER EASY - CON MANIGLIA
27870	Carrello 1 ripiano (32x26 cm)
27869	Carrello 1 ripiano e supporto monitor
27871	Carrello 1 ripiano grande (40x36 cm)
ACCESSORI	
27872	Piano aggiuntivo 32x26 cm
27873	Cestello
27874	Asta Flebo
27875	Piano aggiuntivo 40x36 cm

## CARRELLI SMART




### CARRELLI SMART - colore RAL 7035

Carrello con 3, 4 o 5 ripiani ampi e resistenti 4 rotelle Ø 80 mm (2 con freno).


Codice GIMA	CARRELLI SMART
27895	h 80 cm 3 ripiani 40x36 cm
27896	h 90 cm 4 ripiani 40x36 cm
27897	h 115 cm 5 ripiani 40x36 cm
27873	Cestello
27874	Asta Flebo

## LINEA CARRELLI EASY



Ripiani ad altezza regolabile


79 cm



88 cm

Passacavi all'interno delle colonne laterali. 4 prese sulla base.

27883 + 27874



#### CARATTERISTICHE TECNICHE

Dimensioni carrello: 50x45x79/88/112 cm  
Capacità di carico: totale 140 kg per ripiano 25 kg mensola: 40x36 cm 4 rotelle Ø 80 mm  
Materiale: - alluminio estruso  
- parti in plastica in ABS  
Produzione Italiana

### LINEA CARRELLI EASY

4 modelli per tutte le esigenze.

Codice GIMA	CARRELLI EASY
27880	Alto 79 cm - 3 ripiani 40x36 cm
27881	Alto 88 cm - 4 ripiani 40x36 cm
27882	Alto 112 cm - 5 ripiani 40x36 cm
27883	Alto 79 cm - 3 ripiani 40x36 elettrizzato

Codice GIMA	ACCESSORI LINEA EASY
27873	Cestello
27874	Asta flebo
27875	Ripiano 40x36 cm

## CARRELLI IN ACCIAIO INOX - PRODUZIONE ITALIANA



27430

• **27430 CARRELLO TUTTO INOX**

Carrello interamente realizza-to in acciaio inox AISI 304 con cassetto in plastica diviso in 4 scomparti.  
Dimensioni: 70x50x h82 cm  
Dotato di 4 ruote in gomma Ø 80 mm (2 con fermo)  
Viene spedito smontato.  
Produzione italiana



27433

• **27433 CARRELLO MEDICAZIONE**

- misura piccola Dim.: 60x40x h 81 cm.

• **27434 CARRELLO MEDICAZIONE**

- misura media Dim.: 70x50x h 82 cm.

• **27435 CARRELLO MEDICAZIONE**

- misura grande Dim.: 90x60x h 85 cm.

Costruito interamente in acciaio inox con maniglia 2 ripiani con bordi sui 4 lati  
4 ruote diam. 60/80/100 mm.

Portata: 90-100kg. Viene spedito smontato.  
Produzione Italiana.



27431

• **27431 CARRELLO TER**

Dimensioni: 70x50x h 82 cm.  
Carrello in acciaio inox dotato di maniglia e 3 ripiani con bordi su 4 lati.  
Ha 4 solide ruote in gomma Ø 80 mm.  
Viene spedito smontato.  
Produzione italiana



27436

• **27436 CARRELLO DRESSING**

Carrello per medicazioni in acciaio inox AISI 304 con 2 ripiani 70x50cm, 1 cassetto (40x50xh15cm), catino e porta-catino.  
4 rotelle snodate con diametro di 100 mm.  
Dimensioni: 70x50xh80 cm.  
Peso: 18 kg.  
Viene spedito smontato.  
Produzione Italiana.



27461

• **27460 CARRELLO DELUXE**

• **27461 CARRELLO TROLLEY con cassetto**

Dimensione: 65x45x h 80 cm.  
Carrello di qualità elevata.  
Costruito in lega leggera anodizzata speciale, con ripiani amovibili in acciaio inox. 4 rotelle girevoli in gomma Ø 80 mm.  
Viene spedito smontato  
Produzione Italiana.



27429

• **27429 CARRELLO GIMA 2**

- piccolo: 60x40x h 77 cm - Peso 15 kg.

• **27425 CARRELLO GIMA 2**

- medio 70x50x h 77 cm.

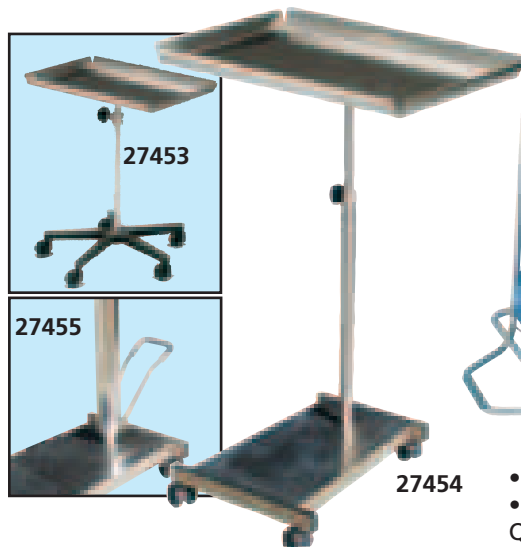
Pratico carrello con corpo e maniglie in alluminio. Con 2 ripiani bianchi in bilaminato 18 mm, bordi neri in PVC con spondine. Due grandi maniglie facilitano sia il trasporto che il sollevamento del carrello. 4 rotelle snodate in nylon con diametro di 80 mm.

• **27426 CARRELLO GIMA 3**

- medio 70x50xh 77.

- Come il modello GIMA 2, ma senza spondine.  
Fornito smontato. Produzione Italiana.

## TAVOLO MAYO



- **27453 TAVOLO MAYO piantana 5 ruote**
- **27454 TAVOLO MAYO base acciaio inox**  
Vassoio acciaio inox 68x46 cm.  
(possibilità di rimuoverlo su cod. 27454).  
Piantana 5 ruote (Ø 50 mm) o base in acciaio AISI 304 con 4 rotelle (Ø 50 mm)  
Altezza regolabile: da 70 a 110 cm.  
Peso: 9,3 kg (27453 e 27454)

- **27455 TAVOLO MAYO con pompa**  
Vassoio acciaio inox removibile, dimensioni 75x54 cm, base acciaio inox AISI304 con 4 rotelle (Ø 50 mm.)  
Altezza regolabile: da 85 a 120 cm.  
Peso: 23 kg.  
Misure 68x44xh 85/120 cm.  
Fornito in kit.  
Produzione Italiana.

## CARRELLO LAVANDERIA



Sacchetto non incluso

**27465 + 27462**

- **27464 CARRELLO LAVANDERIA – acciaio vern.**
- **27465 CARRELLO LAVANDERIA – acciaio inox**  
Questi carrelli consentono di recuperare la biancheria sporca mentre viene distribuita quella pulita ai letti dei pazienti.  
Struttura in acciaio verniciato o inox.  
Forniti con 4 ruote da 125 mm, due con blocco e 4 parasigoli in gomma agli angoli.  
Dimensioni: 1'330x650xh 1'040 mm.  
Produzione Italiana.
- **27463 PANNELLO LATERALE – acciaio vern.**
- **27462 SACCO – blu – conf. da 10 pz.**  
Lavabile fino a 2'000 volte



**27464+27462**



**27465+27462+27463**

## CARRELLO REX



**27439**

- **27439 CARRELLO REX**  
Carrello medicazione realizzato interamente in acciaio inox.  
Fornito con 3 ripiani, cestino rifiuti, reggi bottiglie, sbarre nei due ripiani inferiori, 4 rotelle Ø 100 mm (2 con freni).  
Dimensioni 79x50xh 120 cm (incluse le sponde).  
Fornito smontato (75x52x112 mm).  
Produzione Italiana.


## TAVOLINO SERVITORE



**27458**


- **27458 TAVOLINO SERVITORE**  
Costruito completamente in acciaio cromato. Il vassoio, regolabile ed inclinabile, è in materiale plastico termoformato anti-shock con vano contenitore per bottiglia, bicchiere e posate. Base fornita di 4 rotelle diametro 50 mm. Altezza regolabile da 80 a 115 cm. Misure: 42x65xh89/115 cm.  
Fornito smontato. Produzione Italiana.

## PORTA CATINO



**27457**

- **27456 PORTA CATINO SINGOLO**
- **27457 PORTA CATINO DOPPIO**  
In acciaio cromato con 5 rotelle in plastica.  
Altezza regolabile da 60 a 95 cm. Catino in acciaio Ø 32 cm.  
Disponibile per uno o due catini.  
Fornito smontato.



**27456**

## CARRELLO BIANCHERIA



Sacco incluso

**27467**

- **27467 CARRELLO BIANCHERIA**  
Struttura cromata dotata di 3 rotelle Ø 80mm. Sacco asportabile.  
Dimensioni: Ø 46x h 95 mm.  
Fornito smontato.



## CARRELLI POLIFUNZIONALI: BASIC E MEDICAZIONE

Carrelli professionali con struttura in acciaio verniciato e finiture esterne in plastica. I modelli Basic e Medicazione sono disponibili in 4 misure (small, standard, medium, large), il modello Emergenza in due misure.

Provisti di cassetti, 1 cesto laterale ed 1 tavolo laterale extra.

Dotati di 4 ruote in gomma pivotanti diam. 125 mm.

Produzione Italiana.

### CARRELLO BASIC LARGE



27486

### CARRELLO BASIC - 4 misure

Versione standard senza accessori



27476



27477

### CARRELLO MEDICAZIONE STANDARD



27481



27478



27484

### DIVISORI PER CASSETTI

- 27470 KIT DIVISORIO DA 30 cm - 8 scomparti
- 27471 KIT DIVISORIO DA 45 cm - 25 scomparti
- 27472 KIT DIVISORIO DA 60 cm - 25 scomparti

Dimensioni: 20/35/50x43xh7 cm



Kit divisorio

### CARRELLO MEDICAZIONE - 4 misure

Con bacinella reniforme, vassoio portastrumenti e cassetti superiori

BASIC	MEDICAZIONE	Misura modello	Misure (cm) (senza accessori)	Numero cassetti	Misura cassetti cm					
					45x48xh 13	45x48xh 27	60x48xh 13	60x48xh 27	30x48xh 13	30x48xh 27
27477	27478	Small	67x64xh 100	4	3	1	-	-	-	-
27480	27481	Standard	82x64xh 100	4	-	-	3	1	-	-
27476	-	Standard	82x64xh 100	9	-	-	-	-	8	1
27483	27484	Medium	102x64xh 100	8	3	1	-	-	3	1
27486	27487	Large	115x64xh 100	8	-	-	3	1	3	1

## CARRELLI PORTACARTELLE E PORTALASTRE



- 27490 CARRELLO PORTACARTELLE - top scorrevole
  - 27491 CARRELLO PORTACARTELLE
  - 27492 CARRELLO PORTACARTELLE - 2 cassetti larghi
- Progettati per contenere cartelle cliniche in formato A3/A4 od altri formati. Struttura base in acciaio verniciato, superficie di lavoro e pannelli laterali in plastica tecnopolimerica. Dotati di rotelle Ø 125 mm, di cui due con fermo. Produzione italiana. Misure: 820x640x1'000 h mm (cod. 27491 e 27490) 820x640x1'150 h mm (cod. 27492).

- 27493 PORTACARTELLE

- 27488 CARRELLO LASTRE RAGGI X
- Questo carrello possiede 32 scomparti estraibili, un largo piano superiore, 4 contenitori di documenti laterali, ed un piano scorrevole per scrivere. Struttura in acciaio verniciato, sportelli con apertura a 270° in bilaminato rientranti. La base e i contenitori laterali sono in materiale tecnopolimerico. Dotati di rotelle Ø 125 mm, di cui due con fermo. Misure: 820x640xh1'200 mm. Produzione Italiana.

- 27489 CARRELLO COMBO

Come 27488 ma con 15 scomparti e cassetto che contiene 25 cartelle appese.

## CARRELLI EMERGENZA

### CARRELLI EMERGENZA - 2 misure, 2 colori

Carrello professionale con struttura in acciaio verniciato e finiture esterne in plastica. Fornito con 4 cassetti, un cestino laterale, un vassoio laterale aggiuntivo, asta porta flebo, supporto defibrillatore (vassoio in plexiglass), porta bombole ossigeno fino a 5 litri (retro), 4 rotelle in gomma antistatica.

- 27479 CARRELLO EMERGENZA – piccolo 67x64xh100 cm
- 27482 CARRELLO EMERGENZA – standard 82x64xh100 cm

#### CARRELLO EMERGENZA PICCOLO

27479



#### CARRELLO EMERGENZA STANDARD

Lastra massaggio cardiaco trasparente

3 cassetti 60x48x13 cm

1 cassetto 60x48x26 cm

Protezione perimetrale integrata

27482



## CARRELLI MULTIFUNZIONALI AURION - ALTA QUALITÀ

### AURION EMERGENZA


### AURION BASIC

### AURION MEDICAZIONE

27862 RETRO

27860

27861



### CARRELLI AURION

Una gamma di carrelli multifunzionali caratterizzata da design innovativo, qualità superiore e una dotazione di accessori completa. La scocca è formata da un unico elemento arrotondato di poliuretano Baydur fabbricato da Bayer AG. Può essere lavato e disinfettato. Non genera reazioni con acidi diluiti, alcali e solventi. Il dispositivo è auto estinguente in conformità con la classe UL VO. Tutti i carrelli sono privi di lattice. Per garantire il massimo livello di sicurezza le maniglie sono termoformate sulla scocca. La parte superiore del carrello è dotata di un vassoio con bordo rialzato sui 4 lati al fine di evitare qualsiasi rovesciamento o caduta dei materiali. L'articolo include un paraurti a protezione del personale, carrello e dispositivi medici. Dimensioni: 775x710xh 920 mm.

- 27860 CARRELLO AURION BASIC
- 27861 CARRELLO AURION MEDICAZIONE

Con asta portaflebo e cassetti nella parte superiore

- 27862 CARRELLO AURION EMERGENZA

Con asta portaflebo e lastra trasparente massaggio cardiaco

## CARRELLI FARMACIA



27495



27497



27494

RETRO



27499



FRONTE

- **27499 CARRELLO FARMACIA DOUBLE FACE**  
Due carrelli in uno: 3 ampi cassetti su un lato, (30) (6+9+15) cassetto monodose su un lato; con sistema di chiusura.  
Dimensioni dei cassetti:  
- 6 cassetti 115x290xh 75 mm  
- 9 cassetti 115x290xh 45 mm  
- 15 cassetti 70x290xh 45 mm  
Dimensioni del carrello: 920x590x h 810 mm.  
Fornito con 4 rotelle girevoli Ø 125 mm (3 con fermo, 1 del carrello, antistatica).  
Produzione Italiana.



27923



- **27923 CARRELLO ARMADIETTO – vuoto**  
Ideale per il trasporto dei farmaci e altri materiali. Fornito senza contenuto, si prega di scegliere i vassoi per personalizzare il prodotto tra quelli indicati qui sotto. Struttura in acciaio verniciato. Fornito con 4 rotelle girevoli Ø 125 mm (2 con fermo, 2 antistatiche).  
Dimensioni: 670x640xh 1'550 mm.  
Produzione Italiana.

- **27924 VASSOIO PLASTICA** 600x400xh50 mm
- **27925 VASSOIO PLASTICA** 600x400xh100 mm
- **27926 RIPIANO BILAMINATO** 600x400xh8 mm
- **27927 CESTELLO A FILO** 600x400x250 mm




4 x 27498

— 27498 —




27924



27927


## ARMADIO PORTAFARMACI



- **27915 ARMADIO PORTAMEDICINALI - con mobiletto interno**  
Struttura realizzata in monoblocco di bilaminato plastico spessore 20 mm, colore standard grigio (ABET 478). Basamento dotato di 4 gambe diam. 60 mm, con piedini regolabili in ABS antiacido. Due ante girevoli con cerniere ad apertura a 270° e serrature di sicurezza ad aste rotanti complete di 2 contenitori realizzati in ABS termoformato con 16 vani portamedicinali; guarnizioni perimetrali anti-polvere. All'interno: 2 contenitori doppi apribili a 90° realizzati in ABS termoformato dotati di 32 vani portamedicinali completi di ringhiero in plexiglass trasparente; 5 ripiani regolabili; **mobiletto per stupefacenti completo di serratura**, apertura a ribalta con sportellino trasformabile in piano d'appoggio.  
Misure 100x60xh190 cm. Produzione italiana.



# MAGNETOTERAPIA BASE (DOMICILIARE) O PROFESSIONALE



28326

**Magnetoterapia ELF pulsata a due canali, con controllo accurato del campo magnetico applicato**

28327

Kit bande elastiche 100x8 + coppia placche

- 28326 MAGNETOTERAPIA PROFESSIONALE - nuda
- 28327 CINTURA + coppia placche - 100 Gauss
- 28323 CINTA ELASTICA VELCRO 100x8 cm
- 28325 CILINDRO Ø 24 cm - 100 Gauss
- 28329 CILINDRO Ø 50 cm - 80 Gauss
- 28328 CILINDRO Ø 60 cm - 80 Gauss

Apparecchiatura per il trattamento non invasivo analgesico e biostimolante di sindromi da lesioni traumatiche, infiammatorie e degenerative. Facilmente applicato in ogni parte del corpo può ottenere un ottimo effetto antiedemico, antiflogistico e rigenerativo tissutale utilizzando le proprietà naturali bio-elettriche e bio-piezoelettriche mediante il campo magnetico generato.

#### Campi di applicazione:

- lesioni traumatiche
- atropagie acute e degenerative
- atlopatie
- ulcere e ferite torpide
- osteoporosi

• **28321 MAGNETOTERAPIA BASE - completa, pronta all'uso**  
Il Magneto Base+ è un apparato per magnetoterapia a bassa frequenza, progettato e realizzato per applicazioni domiciliari. I principali effetti dei campi magnetici a bassa frequenza sono: Antiedemigeno / Antalgico / Antiflogistico / Rigenerativo; e trovano applicazione principalmente in traumatologia, reumatologia, angiologia, neurologia, dermatologia, endocrinologia. Il campo magnetico prodotto è di tipo impulsivo. L'apparato ha incorporato un generatore di corrente elettrica a onda quadra con frequenza variabile da 10 a 99 Hz e durata dell'impulso variabile in modo da ottenere una intensità di campo predeterminabile da 10 a 80 Gauss. L'apparato incorpora un rilevatore di campo magnetico sonoro e un sistema di sicurezza che blocca l'erogazione in caso di corto circuito.

#### CARATTERISTICHE TECNICHE

Frequenza di campo: 2, 5, 10, 20, 30, 40, 50, 60 Hz.  
Intensità di campo: 20, 40, 60, 80, 99%  
Forma d'onda di modulazione: rettangolare  
Durata trattamento: da 1 a 99 min.  
Rapporto emissione/pausa: controllo automatico  
Alimentazione: 230 Vac - 50/60 Hz.  
Dimensioni: 150x360x265 mm  
Conforme alle normative di sicurezza: CEI 62-5C €93/42



Cilindro e placche NON sono compresi nella dotazione standard della Magnetoterapia professionale

Codice GIMA	ACCESSORI PER MAGNETOTERAPIA	Minimo vendita
28322	Placche 70 x 120 mm - 80 Gauss	1 pz.
28323	Fascia elastica velcro 100 x 8 mm	1 pz.

#### DOTAZIONE STANDARD GIMA MT BASE

Apparecchio GIMA MT base	
Cavo di alimentazione	1 fascia elastica in velcro cm 100x h 8
2 placche per applicazioni cm 70x120	Valigia in ABS per trasporto
1 fascia elastica in velcro cm 60xh 8	Manuale d'uso



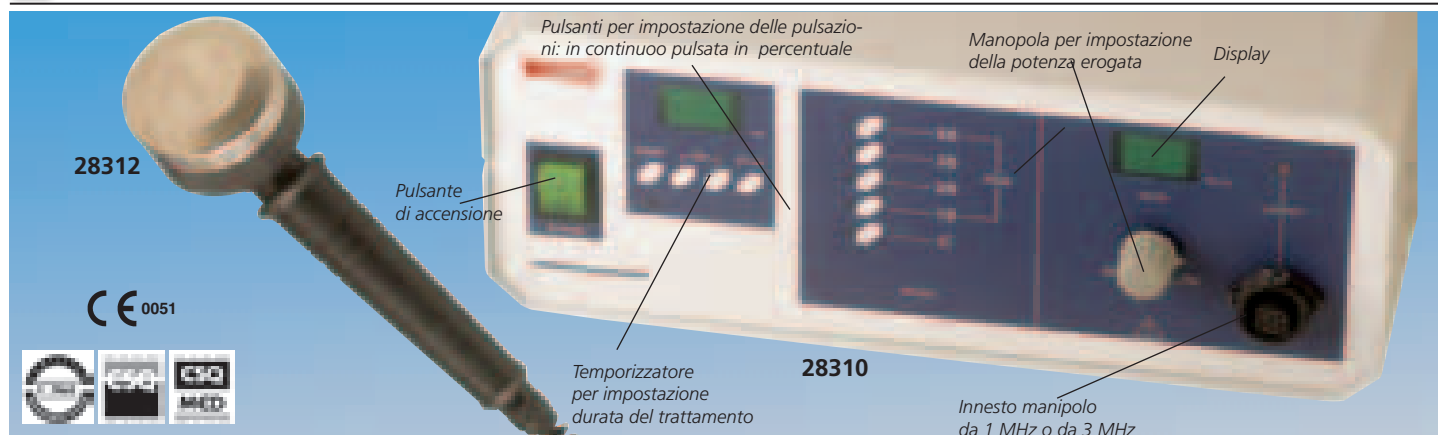
28321

Fornito in valigetta per il trasporto con tutti gli accessori.

#### CARATTERISTICHE TECNICHE

Forma d'onda di modulazione: quadrata  
Rapporto di emissione massima: 50%  
Campo magnetico regolabile: 10-80 Gauss  
Frequenza di campo: selezionabile da 10 a 99 Hz  
Intensità massima del campo: 80 Gauss  
Alimentazione: 230V/50-60 Hz.  
Dimensioni: 193x138xh 68 mm Peso: 1 kg  
Classe di sicurezza: II BF (CEI 62-5)

## ULTRASUONOTERAPIA: GIMA UT AUTOMATIC



### • 28310 GIMA UT AUTOMATIC

#### unità per ultrasuono terapia - senza manipolo

GIMA UT Automatic è un sistema automatico per terapia ad ultrasuoni, rende possibile l'uso di qualsiasi manipolo con frequenza di oscillazione tra 0,5 MHz e 3 MHz. Frequenza di pulsazione pari a 2 impulsi/secondo. Grado di modulazione

#### CARATTERISTICHE TECNICHE

Tempo di trattamento: programmabile da 1 a 99 minuti  
 Tempo di azione: 10%-20%-30%-50%- 100%  
 Frequenza di pulsazione: 2 impulsi al secondo  
 Potenza max di uscita: 3 W/cm<sup>2</sup>  
 Visualizzazione della potenza: digitale  
 Alimentazione: 115/230 V - 50/60 Hz  
 Dimensioni: 360x265x150 mm. Peso: 8 kg  
 Classe di sicurezza I BF - Norme: CEI 62-5, CEI 62-23 CE 93/42 CEE

selezionabile, tramite tastiera digitale, da 10% a 100%.

Regolazione digitale dell'intensità con indicazione numerica. Massima potenza di uscita: 37,7 W (3 W/cm<sup>2</sup>) per manipolo standard, 5,28 W (3 W/cm<sup>2</sup>) per manipolo fine. Indicatore luminoso erogazione potenza. Gima UT è ideale per le applicazioni seguenti: lipoclasia ad ultrasuoni, medicina sportiva, artriti, artrosi, nevralgie e lombaggine. Fornito con cavo alimentazione e manuale utente. Produzione italiana

• 28312 MANIPOLO ULTRASUONI 1 MHz Ø 60 mm

• 28314 MANIPOLO ULTRASUONI 1 MHz Ø 15 mm


Frequenza 1 MHz ideale per fisioterapia.

• 28313 MANIPOLO ULTRASUONI 3 MHz Ø 60 mm

• 28315 MANIPOLO ULTRASUONI 3 MHz Ø 15 mm

Frequenza 3 MHz ideale per estetica.

## ELETTROTERAPIA: GIMA ET 2 PROGRAMMABILE



#### DOTAZIONE STANDARD

Cavo di alimentazione 2 m  
 4 cavi collegamento banane  
 4 elettrodi in gomma cond. 120x80 e 4 elettrodi 50x50  
 4 buste spugna per elettrodi 120x80: 4 buste 50x50  
 3 cinghie elastiche in para, da 1 m - 60 cm e 40 cm

### • 28330 GIMA ET 2 programmabile - 2 canali

ET 2 è dotato di un orologio programmabile per determinare il tempo di trattamento, comprende 2 canali indipendenti, eroganti correnti terapeutiche, permette la scelta tra 12 correnti impulsive delle quali 7 dinamiche 1 tens e 4 faraidiche. Le correnti impulsive possono essere miscelate ad una corrente galvanica la quale può anche essere erogata singolarmente. ET 2 consente la terapia antalgica, antiedematosa ed anticontratturale.

• 28332 Cavo di collegamento banane

• 28333 Elettrodi in gomma 120x80 mm - conf. 10 pz.

• 28334 Buste spugna per elettrodi 120x80 mm - conf. 10 pz.

• 28335 Elettrodi in gomma 50x50 mm - conf. 10 pz.

• 28336 Buste spugna per elettrodi 50x50 mm - conf. 10 pz.

#### CARATTERISTICHE TECNICHE

Canali di uscita: 2  
 Regolazione della corrente: indipendente per ciascun canale  
 Durata di trattamento: programmabile  
 Tempo di azione: 1 ms - 5 sec (10 ms - 50 sec for FAR4)  
 Frequenza di ripetizione: 1 - 500 Hz.  
 Corrente MAX di uscita impulsiva: 60 mA  
 Corrente MAX di uscita galvanica: 25 mA  
 Alimentazione: 115/230 V - 50/60 Hz  
 Dimensioni: mm 470 x 250 x h. 150 Peso: 6 Kg  
 Norme: CEI 62-5 (CEI 62-24-1) Classe I tipo BF

## STIMOLATORE MIO-CARE: 20 PROGRAMMI, 300 APPLICAZIONI

### • 28370 MIO-CARE TENS

- elettrostimolatore a 2 canali indipendenti con possibilità di collegare fino a 8 elettrodi

- generatore di onda quadra bifasica e compensata: la quantità di corrente che corre dal polo positivo al negativo è uguale e costante, si evita così il pericoloso effetto termico di polarizzazione possibile invece con uno stimolatore ad onda non compensata

- tastiera digitale con comandi semplici ed intuitivi

- istruzioni sul programma in corso e tempo rimanente fornite direttamente sul display

- funzionamento con batteria interna ricaricabile

- intensità massima 200 mA

Fornito in borsa di trasporto con 2 cavi di connessione elettrodi, 15 elettrodi, batteria, caricabatterie e manuale d'uso.

• 28372 PAD ADESIVO PRE-GELLATO QUADRATO - 40x40 mm

• 28373 PAD ADESIVO PRE-GELLATO RETTANGOLARE - 40x80 mm

#### 20 PROGRAMMI MEDICALI, CON OLTRE 300 APPLICAZIONI

Tens convenzionale (rapido)

Vascolarizzazione

Epicondilit

Tens endorfinico (ritardato)

Decontratturante

Epitrocleite

Tens ai valori massimi

Ematomi

Periartrite

Antinfiammatorio

Prevenzione atrofia

Microcorrente

Cervicalgia/cefalea miotensiva

Atrofia (recupero trofismo)

Incontinenza da sforzo (sonda esclusa)

Lombalgia/sciatalgia

Dolori mano e polso

Incontinenza da urgenza (sonda escl.)

Distorzioni/contusioni

Stimolazione plantare



Dimensioni:  
 60 x 135 x 19 mm  
 Produzione Italiana

## IONO BASE PLUS - IONOFORESIS GALVANICA

### • 28306 IONO BASE - PLUS - 2 canali

Generatore per la somministrazione locale di principi attivi per via ionoforetica, elettro-osmosi, trattamento antalgico e trattamento con tra l'iperidrosi (eccessiva sudorazione), mediante l'effetto di riequilibrio della differenza di potenziale tra il derma e la cute superficiale. Lo squilibrio di questo potenziale facilita l'eccessiva sudorazione. Erogatore di corrente per idrogalvanizzazione estetica modellante e contro gli inestetismi da cellulite.

Produzione Italiana.

• 28335 ELETTRODO GOMMA 50x50 mm - conf. da 10 pz.

• 28336 BUSTA ELETTRODI 50x50 mm - conf. da 10 pz.

#### CARATTERISTICHE TECNICHE

Misure: 138x68x193 mm

Tensione di alimentazione: 230 V - 50/60 Hz

Potenza massima assorbita: 10 VA Corrente massima di uscita: 20 mA

Classe: II BF - CE 93/42/EEC.

CE 0051

28306



## ELETTROSTIMOLATORE - per ESTETICA, RIABILITAZIONE E SPORT

### • 28308 STIM BASE PLUS - 12 programmi - 2 canali

Generatore di corrente impulsiva rettangolare bipolare per la stimolazione muscolare tonificante, riabilitativa e trattamento di sindromi dolorose. Munito di programmi sportivi con i quali è possibile stimolare in modo equilibrato muscoli agonisti e gli antagonisti di una stessa articolazione. Nei trattamenti estetici sfrutta le proprietà della corrente erogata di produrre vasodilatazione, drenaggio linfatico, rinnovo della microcircolazione e tonificazione con modellamento selettivo. Sono previsti programmi riabilitativi per la risoluzione di microtraumi a livello muscolare.

Produzione Italiana.

• 28317 KIT DI 4 ELETTRODI - ricambio

#### CARATTERISTICHE TECNICHE

Misure: 138x68x193 mm

Tensione di alimentazione: 230 V - 50/60 Hz

Potenza massima assorbita: 10 VA Corrente massima di uscita: 60 mA

Classe: II BF - CE 93/42/EEC. Produzione Italiana.

CE 0051



28308

## TENS GIMA

### • 28360 TENS GIMA senza display

### • 28352 TENS GIMA con display LCD

GIMA Tens è uno stimolatore dei nervi elettrico transcutaneo controllato da microprocessore.

Attenua i sintomi del dolore muscolare, circolazione scarsa, insensibilità periferica, fatica, spalle rigide, e nevralgia.

Fornito in un astuccio rigido con istruzioni, batteria 9V, 2 derivazioni paziente, 4 elettrodi adesivi.

Fornito di una pratica valigetta con quattro elettrodi adesivi. Ideale per dolori muscolari, mal di schiena, mal di testa...

### • 28351 ELETTRODI PER TENS - monopaziente

40x40 mm. - confezione da 4 elettrodi.

• 28353 CAVETTO TENS (venduto dopo 04/02)

#### CARATTERISTICHE TECNICHE 28360/28352

Due canali isolati

Voltaggio: Regolabile da 0 a 4,2/5Vrms in 500 ohm

Frequenza delle pulsazioni: regolabile da 2 (28360)

o 1 (28352) Hz a 150 Hz

Ampiezza delle pulsazioni: regolabile da 30 µS a 260 µS



28352

Display LCD

5 programmi memorizzabili

Tutti i parametri sono regolabili (1-60 minuti)

CE 0197

Regolazione amperaggio precisa: intensità aumentabile da 1mA a 80 mA per ogni fase.

Misure: 125x67x25 mm Peso 150 g

28352



28360

## APPARECCHIO TERAPEUTICO AD INFRAROSSI

### • 28650 INFRAREX

### • 28651 LAMPADINA RICAMBIO

Approvato FDA

CE 0465

Infrarex è un moderno apparecchio elettronico che produce tramite infrarossi un calore che penetra in profondità nella pelle producendo una stimolazione ed un effetto di estremo confort. Attenua tensioni muscolari, riduce le infiammazioni e dona sollievo evitando l'uso di medicinali in casi quali: **artrite, borsite, sinusite, gomito del tennista, nevralgie, dolori alla schiena ed altri fastidi muscoloscheletrici.**

Vantaggi degli infrarossi: risultati effettivi e sicuri. Gli infrarossi donano sollievo e non richiedono l'uso di medicine. Non si registrano effetti collaterali. Efficaci in 10-15 minuti.

Convenienti: il trattamento può essere effettuato ogni volta che lo si desidera. Semplice da usare: in casa, o in qualsiasi altro luogo. Alimentazione: 230V - 50/60 Hz - 75W





## AEROSOL LINEA HAPPYNEB

- 28130 AEROSOL HAPPYNEB I - membrana
- 28132 AEROSOL HAPPYNEB II - a pistone
- 28135 AEROSOL HAPPYNEB III - a pistone

Aerosol portatili dal design innovativo per una terapia rapida ed efficace.

**Disponibili 3 versioni:**

A pistone (con o senza ampolla Faster-jet) o a membrana.

**Qualità e design italiani.**

**Affidabili, pratici e Veloci.**

Apparecchio dal design ergonomico con pratica maniglia per il trasporto e vano portaaccessori fornito con kit accessori (vedere tabella) e filtro.



28135

### DOTAZIONE STANDARD

	28130 HAPPYNEB I	28132 HAPPYNEB II	28135 HAPPYNEB III
Mascherina adulti:	1	1	1
Mascherina pediatrica:	-	1	1
Ampolla Fasterjet	-	1	1
Ampolla Nebjet:	1	-	-
Boccaglio:	1	1	1
Forcella nasale:	1	1	1
Tubo di connessione:	1	1	-



28132

**CON AMPOLLA FASTERJET  
PER NEBULIZZAZIONI  
RAPIDISSIME**

### CARATTERISTICHE TECNICHE

	28130 - HAPPYNEB I	28132 - HAPPYNEB II	28135 - HAPPYNEB III
Compressore:	membrana a diaframma	pistone	pistone
Tensione:	230V/50 Hz	230V/50 Hz	230V/50 Hz
Fusibili:	T500 mA/250V	T1,6 A / 250V	T1,6 A / 250V
Pressione d'esercizio:	0,70 bar	1,1 bar	0,90 bar
Portata d'aria:	8 l/minuto	15 l/minuto	14 l/minuto
Dimensioni:	31x22x13 cm	31x22x13 cm	31x22x13 cm
Peso:	2,3 kg	2,3 kg	2,3 kg
Rumorosità	50 db	50 db	50 db
Uso temporaneo:	30/30 min. ON/OFF	30/30 min. ON/OFF	30/30 min. ON/OFF
Classe:	IIa	IIa	IIa
Norme:	Classe II, Tipo B	Classe II, Tipo B	Classe II, Tipo B
Produzione:	Italia	Italia	Italia

## AEROSOL EOLO A PISTONE

- 28097 AEROSOL EOLO – a pistone

Innovativo, portatile, facile da usare, questo aerosol è ideale per uso domestico. Raccomandato per la nebulizzazione di antibiotici e broncodilatatori. Scocca in plastica termoisolata. Fornito con maschera per adulti e pediatrica, ampolla, boccaglio, tubo e filtro aria.

Produzione Italiana.

- 28095 FILTRO - conf. 20 pz.

Adatto per  
uso in  
continuo



28097

### CARATTERISTICHE TECNICHE

	28097 EOLO	28099 EASYNEB
Alimentazione:	230V/50Hz/180VA	230V/50 Hz
Pressione operativa:	1,1 bar	0,6 bar
Flusso aria:	12 l/minuti	12 l/min
Campo di nebulizzazione:	0,4 ml/minuti	0,2-0,3 ml/min
Dimensione particelle:	< 5 µ	3-5 µ (micron)
Pressione Max	2,5 bar	1,5 bar
Dimensioni e peso	22x14,5x12 cm - 1,7 kg	20x11,4x27,3 cm - 1,79 kg
Rumorosità	55 db	60 db
Classe	II a	II a
Norme	Classe II, Tipo B	Classe II, Tipo B
Produzione	Italia	R.P.C.

## AEROSOL EASYNEB A PISTONE

- 28099 AEROSOL EASYNEB – a pistone

Potente aerosol ad aria compressa a bassa rumorosità e lunga durata con protezione termica di sovraccarico. Non necessita di lubrificazione. Portatile, fornito con coppetta farmaco, tubo per l'aria, mascherine adulti e bambini, boccaglio, filtro per l'aria e boccaglio.

- 28100 FILTRO - ricambio conf. 100 pezzi



28099

# AEROSOL PER USO PROFESSIONALE ED OSPEDALIERO

## AEROSOL PROFESSIONALE HOSPINEB

### • 28134 HOSPINEB PROFESSIONALE

Hospineb è stato realizzato per l'uso ambulatoriale e senza le inevitabili limitazioni imposte ad apparecchi portatili di piccolo formato. In esso sono condensati i dettami della moderna tecnica aerosolterapica, non disgiunta da quella semplicità d'uso che lo mette in condizioni di essere utilizzato anche da persone inesperte. La qualità, i materiali, il prezzo e le prestazioni fornite sono tali da soddisfare qualsiasi esigenza.

#### CARATTERISTICHE TECNICHE

Alimentazione: 230 V - 50 Hz  
Dimensioni: 19x17x28 cm  
Pressione max: 350 Kpa (3,5 bar)  
Pressione d'esercizio: 0-130 Kpa (0 - 1,3 bar)  
Rumorosità: 60 db

Peso 2,6 kg  
Portata aria: 15 l/min  
Classe I tipo B  
Produzione Italiana

#### DOTAZIONE STANDARD

Ampolla in polipropilene Fasterjet sterilizzabile  
Forcella nasale in polipropilene, sterilizzabile  
Boccaglio in polipropilene, sterilizzabile  
Mascherina adulti e pediatrica  
Tubetti di collegamento



28134

### • 28105 AEROSOL CORSIA PROFESSIONALE - pistone

Aerosol con compressore a pistone appositamente progettato per un uso continuativo. Garantisce alte prestazioni con qualunque tipo di medicinale, ideale per un utilizzo

MOTORE PER USO IN CONTINUO

CE 0123

Il dispositivo è fornito con l'efficiente ampolla HI-FLO al fine di garantire una nebulizzazione accurata e veloce dei medicinali.



28105

clinico e ospedaliero intensivo. Il dispositivo è raccomandato per nebulizzare antibiotici e broncodilatatori. Costruito con una struttura in plastica ad alto isolamento termico ed elettrico in conformità con le ultime disposizioni europee sulla sicurezza. Il compressore a pistone senza lubrificazione è caratterizzato da una grande durata nel tempo.

#### CARATTERISTICHE TECNICHE

Alimentazione: 230 V - 50 Hz.  
Assorbimento: 184 VA  
Pressione massima: 250 kPa (2,5 bar)  
Portata aria: 16 l/min.  
Pressione d'esercizio: 130 kPa (1,30 bar)  
Portata d'aria: 5,2 l/min. at 130 kPa  
Nebulizzazione: 0,50 ml/min. con 4 ml soluzione  
MMAD: 3,25 µm  
Misure: 255x190x h 105 mm  
Livello acustico: approssimazione 57 db

GSD: 3,45  
Peso: 2,2 kg  
Produzione Italiana

#### DOTAZIONE STANDARD

Ampolla Jet HI-FLO  
Mascherina adulti e bambini

Boccaglio  
Tubo e filtro dell'aria

## INALATORE VAPINAL

• **28110 INALATORE TERMALE VAPINAL**  
Apparecchio per inalazioni termali a domicilio a getto diretto caldo umido. Con ampolla in policarbonato per facilitare l'isolamento termico ed elettrico. La caldaia è in acciaio inox con resistenza altamente protetta e termostato di sicurezza. Fornito con ampolla in policarbonato. Produzione italiana.

• **28112 AMPOLLA VAPINAL**  
- ricambio

#### CARATTERISTICHE TECNICHE

Capacità: 800 cc  
Caldaia: acciaio inox  
Valvola di sicurezza  
Termostato di sicurezza  
Alimentazione: 230V-50 Hz.  
Assorbimento: 600W  
Tempo riscaldamento: 5-8 m  
Tempo d'inalazione: 12-15 minuti/litro



28110

## UMIDIFICATORE

Conforme alle norme europee di sicurezza: doppia tanica di sicurezza.

Design innovativo

CE



### • 28123 UMIDIFICATORE PHOBOS

Perfetto contro l'aria secca presente in stanze surriscaldate. Spegnimento automatico nel caso l'acqua scenda sotto il livello minimo. Operazioni di pulizia semplificate. Regolazione vapore. Per stanze fino a 60 m².



28123


#### CARATTERISTICHE TECNICHE

Capacità: 3,5 litri. Autonomia: 17 ore circa  
Voltaggio operativo: 230V-50/60 Hz  
Produzione Italiana.

## AD ULTRASUONI

Venduto in conf. 6 lingue (inglese, italiano, francese, spagnolo, tedesco e portoghese)

CE  
EN 60335



28119

### • 28119 UMIDIFICATORE BREVI AD ULTRASUONI

Caratteristiche innovative. Di semplice utilizzo, con dispositivi per il controllo della direzione e intensità del vapore.

#### CARATTERISTICHE TECNICHE

Voltaggio operativo: 230V - 50/60Hz - 30W  
Capacità serbatoio: 7 l Peso: 3,7 kg  
Autonomia: 22 ore  
Adeguate per una stanza di 30 m²  
Nebulizzazione: 400 ml / ora  
Arresto vapore automatico quando il serbatoio è vuoto

## AEROSOL AD ULTRASUONI FAMILY E PINGOO (PEDIATRICO)

CE 0434

Misure: 22 x 50 x 132 mm

Peso 250 g

28106

28117

Codice  
GIMA


### AEROSOL AD ULTRASUONI

- |       |   |
|-------|---|
| 28106 | Aerosol ad ultrasuoni Family  |
| 28117 | Aerosol ad ultrasuoni Pingoo  |
| 28113 | Batteria opzionale Family (Ni cd 12V DC)  |
| 28115 | Batteria opzionale Pingoo (Ni cd 12V DC)  |
| 28114 | Kit ricambi: include mascherina adulti e pediatrica, forcilla nasale, boccaglio e tubo collegamento |
| 28121 | Coppette farmaco per Family (conf. 15 pz.)  |
| 28122 | Coppette farmaco per Pingoo (conf. 15 pz.)  |



Batteria opzionale

28114



### AEROSOL AD ULTRASUONI

Family e Pingoo sono apparecchi compatti e leggeri studiati per rendere pratica la vostra terapia inalatoria. Funzionano con acqua del rubinetto o distillata (circuiti chiusi nel serbatoio) e con il medicinale prescritto o consigliato. La nuova tecnologia ad ultrasuoni della quale sono dotati vi consentirà un uso estremamente silenzioso ed efficace. Il sistema di regolazione elettronico del flusso permette un controllo perfetto della terapia.

I nebulizzatori ultrasuoni Family e Pingoo sono concepiti per il trattamento dell'asma, delle malattie costrittive delle vie respiratorie ed altre patologie dell'apparato respiratorio che richiedono la somministrazione di medicinali aerosol.

Pingoo è appositamente indicato per l'uso pediatrico


Forniti con alimentatore a rete e kit di accessori standard, possono montare una batteria per l'impiego lontano da casa.



28106

### CARATTERISTICHE TECNICHE

Alimentazione: 220-240 V 50/60 Hz	Assorbimento: 10 W
Frequenza ultrasuoni: 2,5 MHz	
Tempo di nebulizzazione: 0,2-0,7 ml/min dipendente dalla densità del medicinale	
Capacità vaschetta: max 4,5 ml (Pingoo) max 8 ml (Family)	
Dimensioni particelle: 5 µ (microns) media	
3 livelli di flusso programmabili	
Rumorosità: < 40 dB	
Spegnimento automatico	



### DOTAZIONE STANDARD

Mascherina adulti (solo Family)	Recipienti cure mediche
Mascherina bambini	Transformatore (220-240V-12V DC)
Forcilla nasale e boccaglio	Borsa per il trasporto
Manuale d'uso in italiano	

## AEROSOL AD ULTRASUONI PORTATILE

CE 0123

### • 28080 AEROSOL AD ULTRASUONI PORTATILE

### • 28081 COPPETTE FARMACO – conf. da 50 pz.

Aerosol compatto, pratico, leggero e portatile, può essere utilizzato con batterie AA standard (normali o ricaricabili) al posto delle costose batterie ricaricabili specifiche all'apparecchio. Due livelli di nebulizzazione regolabili. Assicura un trattamento ottimale per tutti i tipi di medicinale e i diversi livelli di densità. Fornito con borsa per il trasporto in nylon con adattatore AC, mascherine adulti e bambini, boccaglio, 10 coppette farmaco e trasformatore.

ALIMENTAZIONE  
A BATTERIE AA  
CONVENZIONALI

28080

### CARATTERISTICHE TECNICHE

Alimentazione: DC 6V/ (4 Batterie alcaline / tipo AA)  
Adattatore AC: in entrata 100-240 V – 50/60 Hz Ac/In uscita: 12 V / 700 mAh  
Batterie ricaricabili: 4 x AA NiMH batterie ricaricabili / 2000 mAh (90 minuti)  
Frequenza ultrasuoni: 2,5 MHz  
Capacità coppette farmaco: ≤ 6 ml  
Campo di nebulizzazione: regolabile a 2 velocità  
– 1° livello – 0,3 ml/min – 2° livello – 0,5 ml/min  
Dimensione particelle: 3-5 µ (micron)  
Durata trattamento: 5-6 min (2-3 ml)  
Rumorosità: ≤ 50 db



## ULTRASUONI PROFESSIONALE

### • 28085 AEROSOL AD ULTRASUONI PROFESSIONALE

### • 28086 COPPETTE FARMACO – conf. da 50 pz.

Aerosol professionale ad ultrasuoni da scrivania.

Fornito con apertura flessibile, mascherine adulti e bambini, boccaglio, e 10 coppette farmaco.

- 3 velocità di regolazione della nebulizzazione – fornisce un trattamento ottimale per tutti i tipi di medicinale e i diversi livelli di densità.

- Design ottimizzato – con uscita aria girevole per adattarsi a terapie di tutti i tipi.

### CARATTERISTICHE TECNICHE

Alimentazione: 230 v-50 Hz.	
Assorbimento: ≤ 30 VA	
Capacità coppette farmaco: ≤ 10 ml	
Campo di nebulizzazione: regolabile a 3 velocità	0,3-0,6 ml/min 0,6-0,9 ml/min 0,9-1,2 ml/min
Dimensione particelle: 3-5 µ (micron)	
Frequenza ultrasuoni: 2,5 MHz ± 100 KHz	
Dimensioni: 220x110x205 mm - 1,3 Kg	



28085

PER USO  
CONTINUATIVO  
DI LUNGA DURATA



## TUBO IN SILICONE PER USO MEDICALE ESTERNO



### TUBO IN SILICONE 100% per uso medicale esterno

Adatto per sterilizzazione in autoclave (135°C - 2,2-2,5 bar) e a raggi gamma. Resistente all'aria fino a 200°C.

Vulcanizzato a raggi infrarossi.

Trattato per 10 ore ad una temperatura di 200°C.

Antiaderente, evita incrostazioni e coagulazioni.

#### CARATTERISTICHE TECNICHE

Materia prima: HTV-R-402/60 E - WACKER (D)

Colore: trasparente

Durezza: 60° ±5% Shore - DIN 53505

Densità: 1,17 g/ccm - DIN 53479A

Tensione: 10,8 N/mm<sup>2</sup> - DIN 53504 S1

Estensione: 490/530% - DIN 53504S1

Resistenza alla trazione: 34-35 N/mm - ASTM D 624 B

Elasticità: 51% - DIN 53512

Compressione set: (22h/175°C): 30-15% - DIN 53517

ISO 9002 FDA 177.2600 PHARMAPOEAE EUROPEA - US

PHARMAPOEAE XXI - DIN 58 367 - DIN 58 362 - DIN 13 098 -

BGA XV parte A - BGA XV parte B - BGA IX parte B


Codice GIMA	Diametro interno x diametro esterno	Spessore in mm	Minimum vendita
25830	1x3 mm	1 mm	100 metri
25831	2x4 mm	1 mm	100 metri
25832	3x5 mm	1 mm	100 metri
25833	4x6 mm	1 mm	100 metri
25835	6x8 mm	1 mm	30 metri
25840	4x7 mm	1,5 mm	30 metri
25841	5x8 mm	1,5 mm	30 metri
25842	6x9 mm	1,5 mm	30 metri
25843	7x10 mm	1,5 mm	30 metri
25844	4x8 mm	2 mm	30 metri
25845	6x10 mm	2 mm	30 metri
25846	8x12 mm	2 mm	30 metri
25847	10x14 mm	2 mm	30 metri
25848	5x10 mm	2,5 mm	30 metri
25849	7x12 mm	2,5 mm	30 metri
25850	6x12 mm	3 mm	30 metri
25855	7x13 mm	3 mm	30 metri
25851	8x14 mm	3 mm	30 metri
25852	9x15 mm	3 mm	30 metri
25853	10x16 mm	3 mm	30 metri
25854	12x18 mm	3 mm	30 metri
25857	8x15 mm	3,5 mm	30 metri
25860	misura a richiesta		500 metri

**POSSIAMO FORNIRE TUBO IN SILICONE**  
Possiamo produrre tutto il formato  
(Minimo vendita 500 m - consegna in 30 giorni)

## ACCESSORI PER AEROSOL DI OGNI MARCA

### ACCESSORI PER AEROSOL DI OGNI MARCA

GIMA offre differenti ampole corredate di accessori, compatibili con ogni marca di Aerosol.



Dotazione Standard con Corsia ed Eolo

Codice GIMA	ACCESSORI NEBULIZZATORI	Viene usato con
Dotazione Standard con Famiglia, Corsia, Eolo		
28158	Tubo connessione 1m - PVC	tutti gli aerosol
28139	Nebulizer bulb	tutti gli aerosol
28146	Mascherina adulti - <i>sostituisce 28143</i>	ampolla 28139/28140
28147	Mascherina pediatrica - <i>sostituisce 28144</i>	ampolla 28139/28140
28157	Boccalio	ampolla 28139/28140
28138	Kit nebulizzatore	tutti gli aerosol
<i>Mascherina adulto e pediatrico, tubo pvc, lampadina, polo nasale, boccalio</i>		tutti gli aerosol
28140	Mascherina nebulizzatore	

### AMPOLLA FASTERJET con valvola

Ampolla jet di nuova concezione capace di somministrare ogni tipo di medicinale in tempi ridottissimi tramite un'elevata quantità di particelle respirabili. La valvola assicura un'estrema efficienza limitando la perdita di medicinale ed ottimizzando la quantità somministrata al paziente.



Codice GIMA	ACCESSORI NEBULIZZATORI	Viene usato con
28163	Ampolla Fasterjet* con sistme valvola	tutti gli aerosol
28164	AmpollaNebjet** con doppio effetto Venturi	tutti gli aerosol
28165	Boccalio bi-valvola	ampolla 28163
28166	Boccalio	ampolla 28164, 28163
28167	Forcella nasale	ampolla 28164, 28163
28168	Mascherina adulti	ampolla 28164, 28163
28169	Mascherina adulti	ampolla 28164, 28163
28145	Filtro 99% antibatterico	28130/1/2/3/4/5

\* Standard con Happyneb II, Hospyneb

\*\* Standard con Happyneb I, III, Betaneb



Approvato FDA

## ASPIRATORE MANUALE RES-Q-VAC

### • 28124 ASPIRATORE RES-Q-VAC - con filtro

Aspiratore manuale di peso contenuto, non richiede batterie o elettricità e tuttavia fornisce un'aspirazione potente sempre ed ovunque sia necessaria. L'innovativo Res-Q-Vac, dotato di filtro, offre al professionista sicurezza e facilità di utilizzo superlative. Caratteristiche principali:

- aspiratore portatile a carica manuale
  - prestazioni aspirazione di livello ospedaliero >600mmHg
  - sempre pronto all'uso, non richiede impostazioni o batterie da ricaricare
  - filtro equivalente a 0,22 micron, brevettato per controllo infettivo.
  - recipiente di semplice sostituzione con cannule adulto e bambino
  - pratica modalità di utilizzo operativo ad una mano sola
- Kit pronto all'uso composto da: pistola di aspirazione, contenitore 300 ml., cannula morbida diametro 12,7 mm.

28124



0.22 micron filter

Vaso 300 ml

Sterilizzabile a freddo o ETO

28128

28129

La cannula in dotazione è indicata per applicazioni domiciliari e in emergenza, consentendo un'aspirazione rapida e poco traumatica in gola.

### • 28128 SET RICAMBIO ADULTI - con filtro


Vaso da 300 ml, ed ampia cannula morbida da Ø 12,7 mm.

### • 28129 SET RICAMBIO PEDIATRICO - con filtro

Vaso da 300 ml con 2 cannule di lunghezza differente per l'uso pediatrico, (356 mm) e neonatale (88,9 mm).

### CARATTERISTICHE TECNICHE

Peso aspiratore: 143 g  
Dimensioni aspiratore: 114x180x55 mm  
Volume aspirato per attivazione: 30 ml  
Aspirazione massima: > 600 mmHg  
Aspirazione min. dopo due attivazioni: > 400 mmHg  
Capacità massima di troppo pieno: 290 ml  
Diametro interno cannula morbida: 9,53 mm  
Lunghezza cannula morbida: 272 mm.



## ASPIRATORE A MANO O PIEDE ■ ASPIRATORE MANUALE

### • 28220 ASPIRATORE TOBI MANUALE

Aspiratore portatile, compatto e robusto, totalmente indipendente dalla rete elettrica, si aziona premendo un pedale con il piede, con la mano o con il ginocchio.

Particolarmente indicato in emergenza.

Dotato di vaso in polycarbonato, sterilizzabile a 100°C, di capacità 400 ml, con valvola di troppo pieno e filtro antibatterico.

### • 28219 VASO 0,4 l

- ricambio

• 28229 FILTRO ANTIBATTERICO - ricambio

Vaso 400 ml



28220

### CARATTERISTICHE TECNICHE

Peso: 1,2 kg      Aspirazione max - 0,40 bar      Vaso capacità: 400 cc  
Dim.: 225x165x85 mm      Portata: 22 l/min.      Produzione italiana

### • 28180 ASPIRATORE MANUALE

Studiato per operazioni faringee o tracheali efficaci e rapide in contesti di emergenza

### • 28181 KIT RICAMBIO

Include un vaso da 300 ml e 2 cannule per adulti.

Vaso 300 ml

### CARATTERISTICHE TECNICHE

Aspirazione massima: -450 mmHg      Peso: 260 g  
Flusso d'aria: >20 l/min.      Dimensioni: 185x70x168 mm  
Diametro esterno del collegamento del catetere: 13 e 6 mm

## TIRALATTE - MAMILAT GIMA

### • 28148 TIRALATTE MAMILAT - elettrico

Particolarmente adatto per spostamenti in corsie ospedaliere di maternità o a domicilio. Da utilizzarsi per l'aspirazione di latte materno. Apparecchio progettato per offrire facilità di trasporto. Costruito con corpo in materiale plastico ad elevato isolamento termico ed elettrico. Dotato di regolatore di aspirazione posto sul pannello frontale. Fornito con 2 bottiglie in polycarbonato (150 cc e 250 cc) filtro antibatterico ed idrofobico, serie di tubi da 6x10 mm, coppetta tiralatte, tubo aria in PVC.

### • 28149 KIT RICAMBI

Include due vasetti in polycarbonato 125 cc e 250 cc e filtro antibatterico.

### • 28229 FILTRO - ricambio

### CARATTERISTICHE TECNICHE

Regolatore intensità di aspirazione (max -0,33 bar)  
Alimentazione: 230 V - 50/60 Hz  
Flusso massimo: 14 l/min.  
Assorbimento: 184 VA  
Dimensioni: 235x190x165 cm - Peso: 2,2 Kg  
Normative: CEI 62-5 (IEC601-1) - Classe II Tipo B.      Produzione Italiana

Fornito con filtro antibatterico



28148

## ASPIRATORI A BATTERIA

- **28240 SUPER TOBI BATTERIA** - struttura in plastica - 16 l/min.
- **28190 SUPER VEGA BATTERIA** - struttura in plastica - 30 l/min.

Particolarmente adatti per spostamenti in corsia, tracheotomizzati, applicazioni di piccola chirurgia e trattamenti post-operatori a domicilio, da utilizzarsi per l'aspirazione di liquidi corporei come, ad esempio, muco e catarro. Progettati per impiego pressoché continuo, grazie all'adozione di un sistema elettronico di gestione dell'alimentazione elettrica che oltre a monitorare lo stato funzionale della batteria, consente l'utilizzo dell'apparecchio a tensione di rete 230V anche quando la batteria è in fase di ricarica.

### CARATTERISTICHE TECNICHE SUPER TOBI / SUPER VEGA

Alimentazione: 230 V AC - 12 V DC  
 Misure: 370x220x210 mm (28240)  
 Misure: 350x210x180 mm (28243 / 28190)  
 Peso: 5,5 kg (28240) 4,9 kg (28243 / 28190)  
 Aspirazione massima: -0,75 bar (563 mm/Hg)  
 Portata: 16 l/min (28240 / 28243)  
 30 l/min (28190)  
 Normative: IEC 601-1 - Classe II tipo B



28240



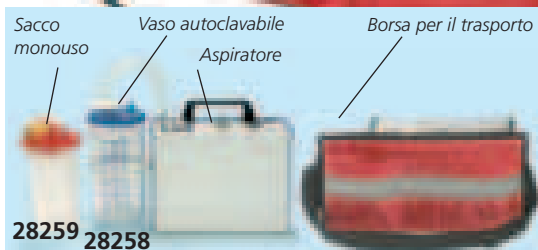
Cavetto per caricare la batteria dalla rete

Cavetto per ricarica dalla macchina

30 l/min.



28206



28259 28258

- **28241 MINI ASPEED BATTERIA** - struttura in metallo - 18 l/minuto
- **28206 MINI ASPEED PRO BATTERIA** - struttura in metallo - 30 l/min. Dispositivo medico portatile per aspirazione chirurgica professionale. - può operare a 12 V di potenza (auto), batterie ricaricabili o direttamente da rete elettrica.
- compressore a 2 cilindri assicura alte prestazioni e lunga durata.
- fino a 45 min. di autonomia con batterie a piena carica
- con filtro antibatterico 99% idrofobico
- dotato di recipiente autoclavabile con valvola di sicurezza, vaso aspirazione monouso e borsa per il trasporto
- **25850 TUBO SILICONE 6x12 mm**
- **28254 ADATTATORE PER CATETERE**
- **28255 FILTRO ANTIBATTERICO 99%**
- **28258 VASO MONOUSO 1.000 ml (con coperchio)**
- **28259 SACCA MONOUSO**


Vaso monouso all'interno del recipiente sterilizzabile

### CARATTERISTICHE TECNICHE MINI ASPEED

Alimentazione: 230 V AC - 12 V DC  
 Misure: 370x110x240 mm  
 Peso: 4,5 kg  
 Aspirazione massima: - 0,80 bar (650 mmHg)  
 Potenza aspirazione: 30 l/min. (28206) 18l/min (28241)  
 SOUND LEVEL: 65 db  
 Livello di rumorosità: 55 db  
 Norme: IEC 601-1 - UNI EN ISO 10077-1 Classe II Tipo B

### DOTAZIONE STANDARD

Vaso 1 l - autoclavabile  
 Tubi silicone Ø 6x12 mm  
 Borsa per il trasporto  
 Filtro antibatterico  
 Catetere aspirazione  
 Ricarica batteria  
 Cavo per ricarica batterie da auto  
 Manuale d'uso (Inglese e Italiano)



28258 + 28259

## ASPIRATORI SUPER VEGA SU CARRELLO

CE 0123

Indicatore vuoto  
 Aspirazione max:  
 600 mm Hg - 0,80 bar

Manopola  
 regolazione  
 aspirazione

Altezza fissa  
 75 cm

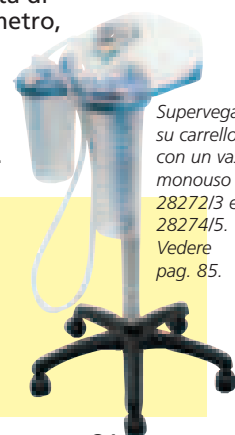
Vasi 2 l

28191

- **28191 ASPIRATORE SUPER VEGA su carrello**
  - **28192 ASPIRATORE SUPER VEGA su carrello - con pedale**
- Dotato di regolazione istantanea dell'intensità di aspirazione, indicatore di aspirazione vuotometro, tubo in gomma siliconata, vaso con capacità 2 litri in polycarbonato, sterilizzabile in autoclave a 120°C.
- Capacità di aspirazione: 40 lt aria al minuto.
- Telaio in acciaio verniciato, carrello a 5 razze.
- **28239 FILTRO ANTIBATTERICO 99%**

### CARATTERISTICHE TECNICHE

Misure: 32x30x99 cm Peso: 6,2 kg  
 Alimentazione: 230 V - 50 Hz  
 Assorbimento: 116 VA  
 Vuoto max: - 0,80 bar (600 mm/Hg)  
 Potenza aspirazione: 40 lt aria al minuto  
 Uso temporaneo: 120 on - 60 off  
 Norme: CEI 62-5 (IEC 601-1) - Classe II, Tipo B 93/42 EEC  
 Manuale d'uso in 5 lingue  
 Produzione Italiana



Supervega su carrello con un vaso monouso 28272/3 e 28274/5. Vedere pag. 85.



# ASPIRATORI CHIRURGICI PROFESSIONALI VEGA


**ELEVATA  
ASPIRAZIONE**

28211


28210

## LINEA ASPIRATORI VEGA

Linea di aspiratori compatti ed affidabili creati con stile per la piccola chirurgia, silenziosi, ad alto flusso e ad alto vuoto. Raccomandati per aspirazioni nasali, orali o tracheali di liquidi (muco, catarro, sangue) negli adulti o nei bambini. Dotata di regolazione istantanea dell'intensità di aspirazione, di un contenitore indistruttibile da 1'000 ml o da 2'000 ml, autoclavabili a 120°C, con una valvola per il controllo sicuro del livello di liquido all'interno del contenitore, allo scopo di prevenire un traboccamento. Le parti elettriche e termiche del prodotto sono isolate.

**Sistemi di raccolta autoclavabili e monouso:** Oltre agli ordinari contenitori autoclavabili, è ora disponibile un sistema di raccolta monouso composto da un contenitore rigido riutilizzabile e una sacca usa e getta in polietilene ermeticamente sigillata e con un filtro batterico antireflusso, funzionante come una valvola di debordaggio.

	CARATTERISTICHE TECNICHE		
	28209 VEGA UNO	28210 VEGA	28211 SUPERVEGA
Alimentazione:	230 V - 50 Hz 110 V - 60 Hz (a richiesta)	230 V - 50 Hz 110 V - 60 Hz (a richiesta)	230 V - 50 Hz 110 V - 60 Hz (a richiesta)
Assorbimento:	184 W	184 W	106 W
Vaso ml:	1'000 ml	1'000 ml	1'000 ml o 2'000 ml
Portata:	15 l/minuto	16 l/minuto	40 l/minuto
Vuoto Max:	-0,75 bar (563 mm/Hg)	-0,75 bar (563mm/Hg)	-0,80 bar (600mm/Hg)
impostaz. tempo funzionamento:	20/40 min on/off	30/30 min on/off	120/60 min on/off
Misure:	25x19x16,5 cm	35x21x18 cm	35x21x18 cm
Peso:	2,2 kg	2,5 kg	3,6 kg
Norme:	93/42/ECC	93/42/ECC	93/42/ECC
Produzione:	Italia	Italia	Italia


 28211  
+  
28213

Codice GIMA	ASAPIRATORI VEGA	Potenza di funzionamento	Flusso
28209	Vega Uno	230 V - 50 Hz	15 l/minuto
28210	Vega	230 V - 50 Hz	16 l/minuto
28211	Super Vega 1 litro	230 V - 50 Hz	40 l/minuto
28212	Super Vega 2 litro	230 V - 50 Hz	40 l/minuto
-	Super Vega 1 l - a richiesta	110 V - 60 Hz	40 l/minuto



Codice GIMA	ACCESSORI PER VEGA E TOBI - RICAMBI
28229	Filtro antibatterico
28226	Vaso autoclavabile 1 litri con coperchio con valvola
28236	Vaso autoclavabile 2 litri con coperchio con valvola
28227	Coperchio con valvola per 28226 e 28236
28273	Sacca monouso 2 litri (sacca + coperchio)
28272	Vaso per sacche monouso
25845	Tubo silicone 6x10 mm
28252	Adattatore per collegare il catetere al tubo in silicone - veda alla pagina
28213	Carrello per Vega e Super Vega

## DOTAZIONE STANDARD

Vaso autoclavabile (1 o 2 l) con sistema della valvola di copertura  
Filtro antibatterico  
Tub silicone 6x10 mm  
Connettore conico per cateteri  
Manuale utente in 5 lingue (Inglese, Francese, Tedesco, Italiano, Spagnolo)

 Vaso 1 litro  
con valvola  
di troppo pieno

 28252  
Adattatore  
catetere

28209

## ASPIRATORI CHIRURGICI AMBULATORIALI TOBI

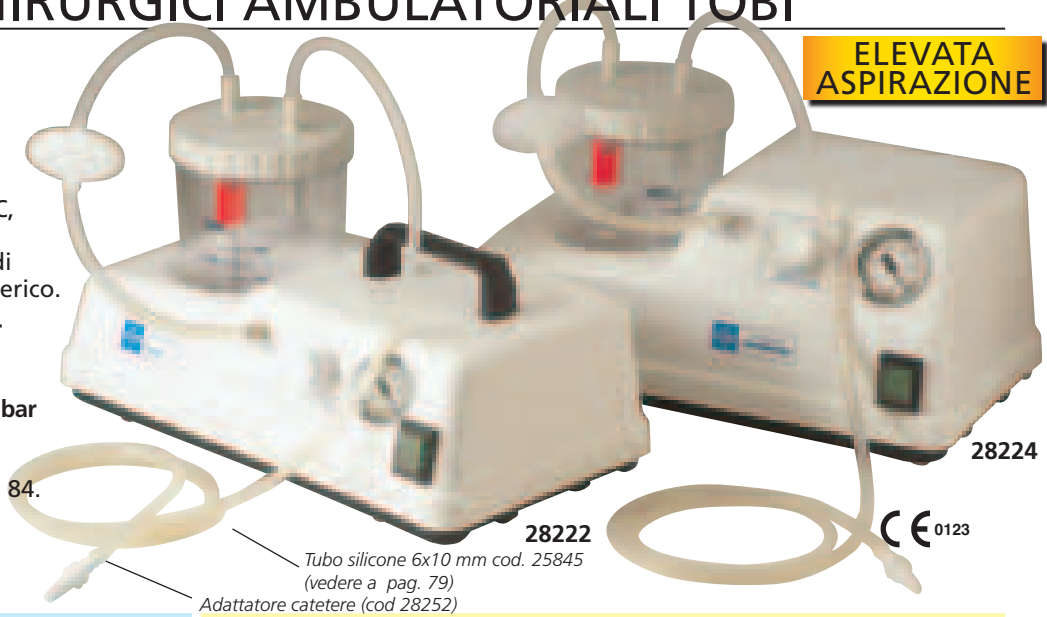
- 28222 ASPIRATORE TOBI
- 28224 ASPIRATORE SUPER TOBI

Portatile, particolarmente indicato per tracheotomizzati e piccola chirurgia. Dotato di vaso infrangibile da 1 litro. in policarbonato, autoclavabile a 120°C, con valvola di troppo pieno. Regolazione istantanea dell'intensità di aspirazione. Provvisto di filtro antibatterico.

**Tobi: massima di aspirazione - 0,75 bar  
potenza 16 l/minuto**

**Super Tobi: massima di aspirazione - 0,80 bar  
di potenza 40 l/minuto**

Vedere gli accessori di ricambio alla pagina 82 ed altri accessori alla pagina 84.



### DOTAZIONE STANDARD

	TOBI	SUPER TOBI
Vaso 1 litro	1	1
Filtro antibatterico	1	1
Catetere aspirazione	1	1
Set tubi silicone	1	1
Manuale d'uso 5 lingue	1	1

\* Il manuale utente è fornito in 5 linguaggi: Inglese, spagnolo, francese, tedesco ed italiano.

### CARATTERISTICHE TECNICHE

	28222 TOBI	28224/28225 SUPER TOBI
Alimentazione:	230 V - 50 Hz	230 V - 50 Hz o 110 V - 60 Hz
Assorbimento:	184 W	106 W
Vaso ml:	1'000 ml	1'000 ml
Portata:	18 l/minuto	40 l/minuto
Vuoto max:	-0,75 bar (563mm/Hg)	-0,80 bar (600mm/Hg)
Misure (cm):	37x22x21 cm	37x22x21 cm
Peso:	3,5 kg	5,25 kg
Norme:	IEC 601-1	IEC 601-1

## ASPIRATORI PROFESSIONALI CON STRUTTURA IN METALLO

- 28244 ASPEED PROFESSIONAL - POMPA SINGOLA
- 28245 ASPEED PROFESSIONAL - DOPPIA POMPA

Apparecchio per aspirazione, funzionale, compatto, dal design moderno, esente da manutenzione e lubrificazione. Ottimo per l'uso ambulatoriale. L'elettrocompressore è del tipo a pistone ad alte prestazioni di funzionamento e durata, dotato di protettore termico di sicurezza. Monta un vuotometro per visualizzare l'aspirazione che verrà regolata dall'apposito regolatore da 0 a 65 cm/Hg; inoltre è dotato di un vaso con valvola antireflusso la quale, durante l'utilizzo del sistema, non permette, in nessun caso, che liquidi o secrezioni aspirate arrivino alla pompa aspirante danneggiandola. Estremamente silenzioso: solo 65 dB.

- 28255 FILTRO BATTERIOLOGICO 99%
- 28258 VASO AUTOCLAVABILE 1l - con coperchio
- 28259 SACCA MONOUSO
- 25850 TUBO SILICONE 6x12 mm
- 28254 ADATTATORE per collegare le sonde al tubo silicone


### DOTAZIONE STANDARD

Recipiente 1.000 cc autoclavabile in policarbonato con valvola di sicurezza (protezione flusso eccessivo)  
Righello aspirazione monouso  
Filtro antibatterico 99% idrofobico  
Cannula sterile  
Regolatore manuale sterile  
Set di tubi in silicone atossico, sterilizzabili  
Cavo alimentazione  
Manuale utente (Inglese, Italiano, Francese, Tedesco, Spagnolo)



### CARATTERISTICHE TECNICHE

	28244	28245/28246
Alimentazione:	230V-50 Hz	230/110 V-50 Hz
Capacità vaso:	1 litro	1 litro
Portata:	15 l/minuto	22 l/minuto
Vuoto massimo:	- 0,85 bar	
Misure:	18,5x33x21 cm	
Peso:	3,5 kg	4,5 kg
Materiale contenitore in:	metallo	
Rumorosità:	55 dBA	65 dBA
Norme:	Classe I, Tipo B (CEI 62-5)	



## ASPIRATORI OSPEDALIERI AD ALTO VUOTO ED ALTO FLUSSO



Clinic Plus e Hospi Plus Standard



Clinic Plus e Hospi Plus con pedale e regolatore direzione flusso

Una nuova innovativa gamma di aspiratori ad alto flusso e ad alto vuoto ideali per uso ospedaliero. Le pompe a stantuffo non necessitano di lubrificazione e manutenzione. Dotate di filtro batterico al 99% idrofobico, indicatore di vuoto per il controllo dell'aspiratore e dei 2 vasi autoclavabili (2 o 4 litri) realizzati in makrolon con graduazione a 200/400 ml e doppia valvola di sicurezza. Disponibile a richiesta una linea di prodotti monouso da 2 o 3 litri. La gamma include una versione con pedale e regolatore

### CARATTERISTICHE TECNICHE

	Hospi plus	Clinic plus
Alimentazione:	110 V or 230 V - 50/60 Hz.	230 V - 50/60 Hz - 110 V su richiesta
Massima aspirazione:	- 0,90 bar (675 mm/Hg)	- 0,90 bar (675 mm/Hg)
Flusso:	90 l/minuto	60 l/minuto
Potenza:	300 VA	230 VA
Norme:	CEI 62-5 (IEC 601-1)	CEI 62-5 (IEC 601-1)
	93/42 EEC. Produzione Italiana	93/42 EEC. Produzione Italiana

Dimensioni: 460x850x420 mm  
Peso: 20 Kg


direzionale di flusso, 110 e 230 V. Quattro rotelle antistatiche, due delle quali con freno, consentono una perfetta mobilità. Manuale d'utenza disponibile in Inglese, Francese, Tedesco, Italiano, Spagnolo. Per ulteriori accessori vedere pagina 85.

Codice GIMA	CLINIC PLUS / HOSPI PLUS	Vasi	Alimen.	Pedale	Rregolatore direzione flusso
28194	CLINIC PLUS - aspiratore chirurgico	2x2l	230 V	-	-
28196	CLINIC PLUS - aspiratore chirurgico	2x4l	230 V	-	-
28198	CLINIC PLUS - aspiratore chirurgico	2x4l	230 V	si	si
28200	HOSPI PLUS - aspiratore chirurgico	2x2l	230 V	-	-
28199	HOSPI PLUS - aspiratore chirurgico	2x2l	110 V	-	-
28201	HOSPI PLUS - aspiratore chirurgico	2x4l	230 V	-	-
28203	HOSPI PLUS - aspiratore chirurgico	2x2l	230 V	si	si
28204	HOSPI PLUS - aspiratore chirurgico	2x4l	230 V	si	si


## ACCESSORI PER ASPIRATORI DI OGNI MARCA

Autoclavabile  
a 134 °C  
fino a 100 volte

Codice GIMA	VENTOSA SILICONE - AUTOCLAVABILE
29980	Ventosa silicone Ø 60x210 mm
29981	Ventosa silicone Ø 70x210 mm




Codice GIMA	CANNULE ASPIRAZIONE IN ACCIAIO
26795	Cannula Frazier Ø 2 mm - acciaio inox
26796	Cannula Frazier Ø 3 mm - acciaio inox
26793	Cannula Frazier Ø 4 mm - acciaio inox
26794	Cannula Frazier Ø 5 mm - acciaio inox
26797	Cannula Frazier Ø 1,5 mm - acciaio inox
26798	Cannula Frazier Ø 3 mm - acciaio inox
26799	Adattatore per cannula Rosen - acciaio inox
26807	Cannula Novak 23 cm - acciaio inox



28248

Su richiesta disponibili  
altre misure e  
lunghezze

Codice GIMA	CATETERE ASPIRAZIONE - STERILE
28247	Catetere aspirazione CH 14 Ø 4,66 mm x 48 cm
28248	Catetere aspirazione CH 16 Ø 5,33 mm x 48 cm
28249	Catetere aspirazione CH 18 Ø 6,0 mm x 48 cm
28250	Catetere aspirazione CH 20 Ø 6,6 mm x 48 cm



Codice GIMA	TUBI DI ASPIRAZIONE IN ACCIAIO
28262	Tubi di aspirazione in acciaio Bierer Ø 8 mm
28264	Tubi di aspirazione in acciaio Ø 12 mm Forniti con connettore removibile
28260	Set di cannule di aspirazione uterina composta da: 3 cannule con foro laterale (Ø 5,6,8 mm) 3 cannule con foro frontale (Ø 7,10,11 mm) e un manico

28262



# ASPIRATORI OSPEDALIERI AD ALTO VUOTO ED ALTO FLUSSO



CE 0123

28232

Ideali per uso ospedaliero, questi aspiratori sono fabbricati in ABS. Quattro rotelle antistatiche, due delle quali con bloccaggio, permettono una perfetta mobilità. Dotati di indicatore di vuoto per il controllo dell'aspirazione (1 bar), e vasi da 2 o 4 litri costruiti con makrolon autoclavabile, con graduazione a 200/400 ml, ogni vaso è provvisto una doppia valvola di sicurezza. Le pompe a pistone non necessitano di lubrificazione e manutenzione a garanzia di lunga durata. Manuale d'uso in Inglese, Francese, Tedesco, Italiano, Spagnolo.

Codice GIMA	TOBI CLINIC / HOSPITAL	Vasi	Alimentazione	Pedale
28231	TOBI CLINIC - aspiratore chirurgico	2x2l	230 V	-
28214	TOBI CLINIC - aspiratore chirurgico	2x2l	230 V	si
28215	TOBI CLINIC - aspiratore chirurgico	2x4l	230 V	-
28216	TOBI CLINIC - aspiratore chirurgico	2x4l	230 V	si
28232	TOBI HOSPITAL - aspiratore chirurgico	2x2l	230 V	-
28202	TOBI HOSPITAL - aspiratore chirurgico	2x2l	230 V	si
28233	TOBI HOSPITAL - aspiratore chirurgico	2x4l	230 V	-
28234	TOBI HOSPITAL - aspiratore chirurgico	2x4l	230 V	si

## CARATTERISTICHE TECNICHE

	Hospital (28202-28232/3/4/5)	Clinic (28214/5/6, 28231)
Misure:	55x45xh 65 cm	46x42xh 60 cm
Peso:	20 Kg	13 Kg
Alimentazione:	230 V - 50/60 Hz	230 V - 50/60 Hz
Vuoto max:	- 0,90 bar (675 mm/Hg)	- 0,90 bar (675 mm/Hg)
Portata:	90 l/minuto	60 l/minuto
Norme:	CEI 62-5 (IEC 601-1) 93/42 CEE	CEI 62-5 (IEC 601-1) 93/42 CEE

Codice GIMA	ACCESSORI PER CLINIC/HOSPITAL, CLINIC PLUS, HOSPI PLUS	Usato con
28237	Filtro batterico 99% idrofobico	Hospital/ Hospi plus
28239	Filtro batterico 99% idrofobico	Clinic/Supertobi Trolley
28236	Vaso autoclavabile 2 litri con tappo e valvola	Aspiratori 2 l
28227	Tappo per vasi autoclavabile 2 l + valvola	28236
28228	Vaso autoclavabile 4 l con tappo e valvola	Aspiratori 4 l
28223	Tappo per vasi autoclavabili 4 l + valvola	28228
28272	Vaso per sacche monouso 2 l	Aspiratori 2 l
28273	Sacca monouso 2 l (sacca + tappo)	28272
28274	Vaso per sacche monouso 3 l	Clinic/Hospital plus 2 l
28275	Sacca monouso 3 l (sacca + tappo)	28274
25851	Tubo silicone 8x14 mm	Clinic/Hospital
28253	Adattatore per collegare catetere al tubo silicone	28251
	Cateteri - vedere pag. 84	28253

\*Vasi autoclavabili a 120°C



CE 0123

28231

Vasi 2 litri



CE 0123

28234

Filtro antibatterico

Vasi 4 litri

Disponibile con pedale

Coperchio 4 litri con valvola

28223

Coperchio 2 litri con valvola troppo pieno

28227



28228  
Vaso autoclavabile 4 litri (include coperchio + valvola 28223)



28236  
Vaso autoclavabile 2 litri (include coperchio+valvola 28227)



28253  
Adattatore per collegare catetere al tubo silicone

28239

28237 Filtro batterico 99%

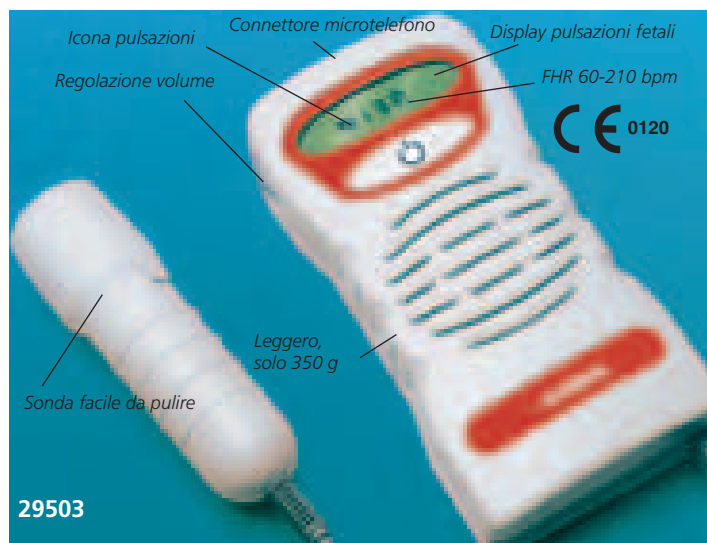
28273

Vaso 2 litri + 1 sacca monouso

+ 28272

Vaso per sacche monouso

## DOPPLER GINECOLOGICI GIMA - PRODUZIONE INGLESE



29503

### • 29502 DOPPLER FETALE GIMA G2002

Pocket doppler compatto, leggero ed altamente sensibile, dotato di sonda fissa da 2 MHz. Questo Doppler è molto semplice da usare: i controlli sono ridotti al minimo: uno per la regolazione del volume, uno per accensione/spegnimento ed una spia che segnala se le batterie sono scariche. Sonda ultrasuoni di produzione inglese della massima qualità. Grande sensibilità: attraverso la sonda da 2 MHz incorporata è possibile rilevare il battito cardiaco fetale fin dalla decima settimana di gravidanze multiple, localizzare la placenta e rilevare il flusso sanguigno del cordone ombelicale. Gli apparecchi sono forniti in una pratica borsetta completi di sonda, gel e manuale d'uso multilingue.

### • 29502 PANNELLO ON/OFF per cod 29502

### • 29503 DOPPLER FETALE GIMA D2003 con display

Pocket doppler dalle stesse caratteristiche del cod. 29502 ma dotato di processore che permette la visualizzazione su display del battito cardiaco fetale. Gli apparecchi sono forniti in una pratica borsetta completi di sonda, gel e manuale d'uso multilingue.

### • 29505 DOPPLER FETALE GIMA D2005 con display - immergibile

Come cod. 29503 ma con sonda completamente immergibile e apparecchio resistente all'acqua.



29502

#### CARATTERISTICHE TECNICHE (CODICI 29502 - 29503 - 29505)

Utrasuoni	Frequenza: 2 MHz Sonda: a 2 cristalli Potenza: <10mW/mm2 SATA Audio: 300Hz -1 KHz Autocorrelazione (solo cod. 29503-29505)
Unità base	Tasto: on/off Rondella regolazione volume Indicatori: Display FHR (solo cod. 29503-29505) Icona pulsazioni (solo cod. 29503-29505) Icone batterie scariche
Alimentazione	Batteria 9 V (non inclusa) Vita batterie: >6 ore (cod. 29503-29505) >9 ore (cod. 29502)
Uscite	Auricolare (non incluso) RS232 (solo cod. 29503-29505) - Jack 35 mm
Materiale: ABS / Noryl Misure 150x75 mm - Peso: 295 g (con sonda) Classificazione: classe I tipo B - IEC 60601-1 CE 0120 Garanzia: 1 anno Prodotto in Inghilterra	

## DOPPLER SONOTRAX



#### CARATTERISTICHE TECNICHE

Dimensioni: 32x85x138 mm  
Peso: 290 g (batteria inclusa)  
Campo battito fetale: 50-210 bpm  
Risoluzione: 1 bpm  
Display LCD: 45x25 mm (solo cod. 29491-93)  
Frequenza audio: 4KHz / 8KHz  
Durata registrazione: 480s / 240s  
Potenza audio: 0,5 w  
Spegnimento audio dopo 1 minuto

Codice GIMA	DOPPLER SONOTRAX E SONDE
29490	DOPPLER SONOTRAX LITE - senza sonda
29491	DOPPLER SONOTRAX BASIC - con display - senza sonda
29493	DOPPLER SONOTRAX PRO II Con display retroilluminato, registratore interno, batterie ricaricabili e ricarica batterie - senza sonda
29496	Sonda impermeabile 2MHz
29497	Sonda impermeabile 3MHz
29498	Sonda impermeabile 4MHz
29499	Sonda impermeabile 8MHz



## DOPPLER BABY SOUND



Portatile e leggero

- altoparlante integrato per ascoltare il battito cardiaco del feto
- display numerico con grafici di flusso per battito cardiaco fetale
- funzione di spegnimento automatico
- display LCD retroilluminato
- data, ora, stato di carica della batteria visualizzabili su display
- allarme audio e visivo
- 8 ore di dati immagazzinabili e trasferibili su computer
- uscita audio interfacciabile
- sonda ad alta sensibilità
- frequenza di lavoro 1MHz

### 29506 DOPPLER FETALE BABY SOUND GIMA, con display e sonda da 1 MHz

Questo dispositivo permette l'ascolto dei battiti cardiaci del feto attraverso un altoparlante integrato non prima della 10°-12° settimana.

Adatto ad un uso ambulatoriale ed ospedaliero. Dotato di 1 confezione di gel, 3 batterie AA e manuale d'uso.

#### CARATTERISTICHE TECNICHE

Frequenza ultrasuoni:	1MHz ± 5%
Battito cardiaco fetale:	campo: 50-210 bpm risoluzione: 1 bpm precisione: ± 2 bpm
Allarmi:	limite massimo: 160 bpm intensità: < 5 mm/cm <sup>2</sup>
Dimensioni:	145x74x29 mm
Alimentazione:	3 batterie AA
	limite minimo: 120 bpm Peso: 350 g

## MONITOR FETALE GEMELLARE CON DISPLAY A COLORI



29531

CE 0123

Visualizzazione  
ultime 12 ore

Display LCD a colori di  
qualità elevata

Sonde a tenuta stagna da 1 MHz

Segnalatore  
eventi  
Sonda TOCO

- 29530 MONITOR FETALE FC1400 non GEMELLARE - display a colori
- 29531 MONITOR FETALE FC1400 GEMELLARE display a colori

### Display avanzato:

- display LCD 320x240 a colori (4,7 pollici)
- FHR gemellare e individuazione movimento fetale automatica
- capacità memoria di 12 ore
- Massima precisione ed accessibilità dei dati:
- alta precisione ed ampia area di rilevazione
- funzione di scorrimento sul display
- dotato di sonde a tenuta stagna

### Dati in uscita:

- interpretazione tracciato
- carta termica standard o A4
- utilizzabile carta standard per fax
- elevata velocità di stampa (50 cm/min)
- Altri vantaggi:**
- centrale senza fili per monitorare fino ad 8 letti (optional)
- batteria interna (durata 2 ore, optional)
- adattatore di potenza 100-240 V, 50-60 Hz



29519

Carrello per  
29520, 29530 e 29531

## CARDIOTOCOGRFAO PORTATILE FC 700



CE 0123

29520

- 29520 MONITOR FETALE FC 700

### Doppler estremamente sensibile:

- frequenza 1Mhz, sonda ad alta precisione
- rilevazione movimenti fetali automatica/manuale
- funzione Auto NST 10 minuti - 1h

### Stampa:

- interpretazione tracciato
- carta prestampata A4
- possibilità di utilizzo carta fax termica comune
- velocità stampa 1,2,3 cm/minuti

### Facilità di utilizzo:

- operatività con un singolo tocco, facile set-up
- funzione allarme
- upgrade software via internet

### FUNZIONE DI INTERPRETAZIONE DEL TRACCIATO PER 29520, 29530, 29531

- Periodo: test del periodo
- Media della linea di base FHR (bpm)
- Valore IC (frequenza / h)
- Valore accelerazione (frequenza / h)
- Valore decelerazione (frequenza / h)
- DEC avanzato: valore accelerazione finale
- DEC iniziale: valore accelerazione iniziale
- DEC variabile: valore di decelerazione variabile
- TACHY: moderata (>160 bpm): periodo nel quale FHR è tra 160-190 (minuti)
- TACHY: severa (>190 bpm): periodo nel quale FHR è superiore a 190 (minuti)
- BRADY: moderata (<110 bpm) periodo nel quale FHR è tra 90-110 (minuti)
- BRADY: severa (<90 bpm): periodo nel quale FHR è inferiore a 90 (minuti)

### DOTAZIONE STANDARD (29520, 29530, 29531)

Sonda doppler (2 sonde per 29531)  
Pulsante "eventi", cinghie, sonda toco, gel per ultrasuoni, manuale d'uso, carta stampante

### CARATTERISTICHE TECNICHE (29520, 29530, 29531)

#### Doppler

Doppler pulsato  
Frequenza ultrasuoni: 1 MHz  
Intensità: < 10mW/cm<sup>2</sup>  
Campo FHR: 50 - 240 bpm (± 1 bpm)

#### Movimenti fetali

Rilevazione a ultrasuoni

#### Contrazioni

Frequenza di risposta: DC 0,5 Hz  
Linea base (zero)  
Campo UC: 0-99 unità

#### Stampante

Termica  
Velocità carta: 1, 2, 3 cm/min  
Tasto avanzamento carta

#### Display

LCD 320x240 (29530, 29531)  
LED a 7 cifre (29520)  
2 canali (FHR e UC) (29520)

#### Indicatori

Ritmo cardiaco e qualità del segnale  
Allarme stato stampante on/off  
Alimentazione AC

#### Impostazioni

Valori minimi e massimi allarme  
Velocità carta, griglia millimetrata, movimenti fetali  
durata stampa in automatico

#### Alimentazione

Ingresso: AC 100/240V (50-60 Hz)  
Uscita: DC 18V, 2,5 A  
Assorbimento: 80 W

#### Dimensioni:

296x305,5x92,5 mm  
Peso: 2,9 Kg circa (29520)  
e 3,2 Kg (29530, 29531)

#### Collegamento esterno

RS-232C: acquisizione programma  
aggiornamento

ACCESSORI PER MONITOR FETALI	
Per 29520	Per 29530-31
29522	29528
29523	29532
29524	-
29529	-
-	29533
29519	29519
-	29534
33747	33747
29525	29525
CENTRALIZZAZIONE MONITOR FETALI	
Per 29520	Per 29530-31
29518	29518
29527	29527
29526	29526
-	29521



Sistema wireless per 8 letti  
(distanza 10-100 m)



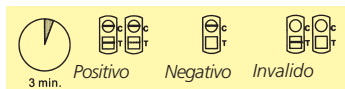
## TEST DI GRAVIDANZA: VARI FORMATI E CONFEZIONAMENTI



GIMA offre una gamma completa di test gravidanza adatti sia per il mercato da banco (autocontrollo) come anche per l'impiego professionale negli ospedali o studi medici.

Caratteristiche principali dei test gravidanza:

- ogni test è confezionato singolarmente in una bustina sigillata.
- estremamente rapidi, alcuni risultati positivi possono essere rilevati in 1 minuto (std. 3 min).
- rilevazione precoce: può essere utilizzato dal primo giorno di ritardo del ciclo.
- affidabilità: 99%.
- sensibilità: 25 mIU/ml.
- clinicamente testato.



Codice GIMA	TEST DI GRAVIDANZA	Tipologia	Confezionamento
29104	AUTOCONTROLLO	midstream	conf. da 1 pz.
29107	AUTOCONTROLLO	midstream	conf. da 2 pz.
29108	USO PROFESSIONALE	midstream	conf. da 25 pz.
29100	USO PROFESSIONALE	strisce 4 mm	conf. da 50 pz.

SCATOLA E MANUALE PERSONALIZZATI CON REGOLARE CERTIFICAZIONE CE 0197 COME TEST DI AUTOCONTROLLO minimo 3'000 pz.

## TEST DI OVULAZIONE, FERTILITÀ, MENOPAUSA

**TEST MENOPAUSA:**

Test ad alta sensibilità per rilevare l'ormone FSH nelle urine, clinicamente testato. Sensibilità: 25 mIU/ml.

**TEST OVULAZIONE - FERTILITÀ:**

Di facile utilizzo, per impiego professionale o il mercato da banco. Test rilevazione precoce, precisione 99,9% e clinicamente testato. Sensibilità: 40 mIU/ml. Tutti i prodotti sono confezionati in eleganti scatole di cartone e forniti con manuale multilingua (italiano, inglese, spagnolo, francese, greco, portoghese).

Codice GIMA	TEST OVULAZIONE	Tipologia	Confezionamento
29112	AUTOCONTROLLO	midstream	conf. da 5 pz.
29114	AUTOCONTROLLO	strisce 4 mm	conf. da 6 pz.
29113	USO PROFESSIONALE	strisce 4 mm	conf. da 50 pz.
Codice GIMA	TEST MENOPAUSA	Tipologia	Confezionamento
29109	AUTOCONTROLLO	midstream	conf. da 2 pz.

TEST FERTILITÀ - VEDI TERMOMETRI PER LA TEMPERATURA BASALE - PAG. 11

ATTENZIONE: i test rapidi hanno scadenze variabili tra 5 e 20 mesi

## TEST RAPIDO CLAMIDIA


• **29117 TEST RAPIDO CLAMIDIA** - conf. da 20 test  
Garantisce risultati accurati in 10 minuti, fornendo al medico una diagnosi immediata. Test ad alta sensibilità e specificità. Ogni confezione include 20 test, reagenti, tamponi cervicali femminili, gocciolatori, pipette e manuale utente. Per uso professionale.

### Tampone campione Uomo / Donna

- Aggiungere il reagente A e B al campione
- Aggiungere 3 gocce del campione estratto
- Leggere il risultato dopo 10 minuti

### Campione urine Uomo

- Aggiungere il reagente B e A al campione
- Aggiungere 3 gocce del campione estratto
- Leggere il risultato dopo 10 minuti



CE

## TEST RAPIDO SIFILIDE

• **29118 TEST SIFILIDE** - conf. da 40 test  
Utilizzo rapido e semplice: test su sangue intero, risultati in soli 10 minuti adatto per l'impiego in studi medici. Preciso: sensibilità 99,7% e specificità 99,6%, antigeni ricombinanti, rileva gli anticorpi IgG e IgM e gli antigeni treponemali. Per uso professionale.




CE

## KIT TEST VAGINITE

Il test comprende:  
1 test +  
tampone vaginale +  
campione in singola  
confezione  
(soluzione di contrasto)  
+ manuale in italiano  
ed inglese

CE

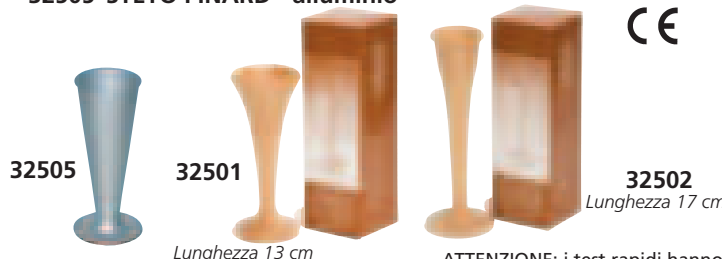


• **29111 KIT TEST VAGINITE** - conf. da 1 test  
Un test unico e rivoluzionario per ginecologi, ambulatori, consultori. Rileva in soli 10 minuti la causa di infiammazioni/infezioni vaginali, sostituendo i test tradizionali che richiedono giorni, riducendo a un decimo i costi. Il manuale d'uso fornisce una guida dettagliata che consente di interpretare i risultati: Tricomoniasi, Batteri gram-negativi, Gardnerella, Clamidia, Batteri responsabili di gravi vaginiti. Per uso professionale.

## STETOSCOPI OSTETRICA

• **32501 STETO OSTETRICA CORTO** - in legno di faggio  
• **32502 STETO OSTETRICA LUNGO** - in legno di faggio  
Questi stetoscopi sono prodotti artigianalmente in legno di faggio accuratamente selezionato e stagionato per almeno tre anni ed hanno una perfetta finitura con una speciale vernice trasparente.

• **32505 STETO PINARD** - alluminio



CE

32502  
Lunghezza 17 cm

Lunghezza 13 cm

ATTENZIONE: i test rapidi hanno scadenze variabili tra 5 e 20 mesi

## TEST CANDIDA

• **29105 TEST CANDIDA** - conf. da 20 test  
Test rapido immunocromatografico, grazie alla presenza di anticorpi specifici è in grado di individuare la presenza di Candida in soli 10/20 minuti. Il test è stato comprovato da studi indipendenti e presenta una sensibilità superiore al 98% e specificità superiore al 94% rispetto ai metodi di riferimento. La riproducibilità si pone al livello più alto dei test rapidi. La Candida colpisce il 50% delle donne almeno una volta nella vita ed i sintomi possono essere scambiati per quelli della vaginite batterica o altre vaginiti, l'uso di questo test coadiuvato dal test sul pH vaginale (vedere codice 29110) consente la discriminazione tra le due patologie. Per uso professionale.



CE

## PAD AUTOCONTROLLO SENO

• **29120 PAD AUTOCONTROLLO SENO** - riutilizzabile  
Questo guanto speciale rende l'autocontrollo del seno più semplice, accurato e conveniente. Il pad brevettato aumenta la sensibilità tattile, inoltre le semplici istruzioni aiutano ad eseguire l'autopalpazione in modo corretto. Per autocontrollo.

LA RILEVAZIONE  
PRECOCE ASSICURA LA  
PROTEZIONE MIGLIORE

Approvato FDA



## TEST PH VAGINALE

• **29110 TEST PH VAGINALE** - conf. da 10 test

Test veloce per determinare il Ph vaginale. Una facile procedura permette di verificare in un solo minuto se il Ph è entro i parametri fisiologici (< 4,5). Un aumento del livello di Ph può indicare un cambiamento nell'area vaginale. Il test è ideale in caso di gravidanza e diabete. Per uso professionale.



Il kit contiene  
10 tamponi in cotone + 10 strisce  
reagenti in singola scatola di cartone  
con manuale d'uso (italiano + inglese).

CE

## COPRISONDA IN LATTICE

• **29513 COPRISONDA IN LATTICE**

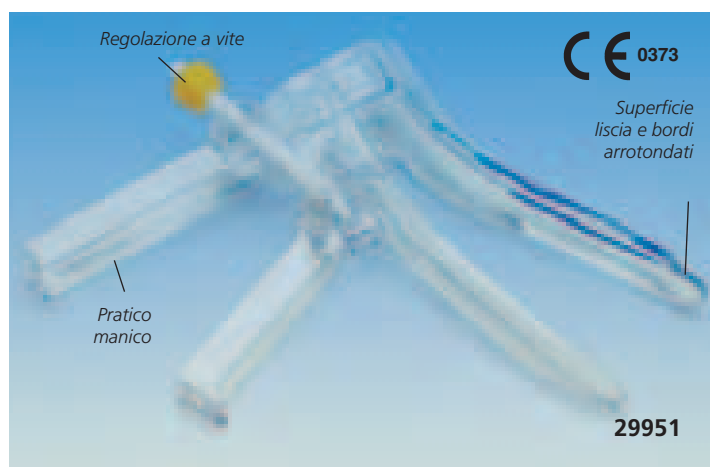
Per sonde di ecografi e doppler. Ogni coprisonda è imbustato singolarmente in busta sigillata. minimo vendita: conf. da 50 pz.



29513

CE

## SPECULUM VAGINALI MONOUSO STERILI

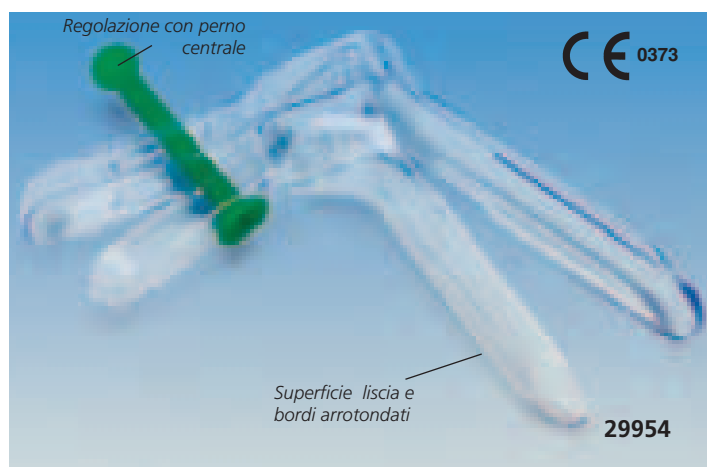


### SPECULUM CUSCO - con regolazione a vite - monouso

Speculum vaginali monouso con regolazione graduale a vite, prodotti in materiale plastico atossico trasparente, confezionati singolarmente sottovuoto in materiale trasparente.

La sterilizzazione, con ossido di etilene, è attestata da un talloncino di controllo apposto su ogni confezione. Disponibili in tre misure contraddistinte dal differente colore della vite.

Codice GIMA	SPECULUM VAGINALI MONOUSO STERILI	Minimo vendita
29950	Speculum CUSCO - piccolo 85x20 mm	120 pz.
29951	Speculum CUSCO - medio 90x28 mm	120 pz.
29952	Speculum CUSCO - grande 100x36 mm	120 pz.




### SPECULUM PERNO - con regolazione centrale - monouso

Per la dilatazione vaginale con esposizione del collo dell'utero. Il sistema a perno centrale permette di regolare e bloccare con sicurezza l'apertura del canale vaginale. La superficie liscia ed i bordi arrotondati garantiscono un'introduzione indolore. Il perno centrale può essere ripiegato all'ingiù per facilitare l'introduzione di strumentario.

Produzione italiana.

Codice GIMA	SPECULUM VAGINALI MONOUSO STERILI	Minimo vendita
29954	Speculum PERNO - piccolo Ø 20 mm	120 pz.
29955	Speculum PERNO - medio Ø 26 mm	120 pz.
29956	Speculum PERNO - grande Ø 30 mm	120 pz.


## SPECULUM VAGINALI IN ACCIAIO INOX - CUSCO E COLLIN



Codice GIMA	SPECULUM CUSCO INOX
29770	Speculum CUSCO acciaio inox - piccolo 100x30 mm
29771	Speculum CUSCO acciaio inox - medio 110x34 mm
29772	Speculum CUSCO acciaio inox - grande 125x36 mm
29773	Speculum CUSCO acciaio inox - vergine 110x17 mm
29763	Speculum HF CUSCO acciaio inox - medio con isolamento per le applicazioni HF
29768	Speculum COLLIN acciaio inox - medio

Confezionati singolarmente in scatoletta di cartone.

## GYNOLIGHT



### • 29962 GYNOLIGHT

Permette l'illuminazione del canale vaginale. Si adatta sia agli speculum a vite sia a quelli a perno. Provvisto di due punti luce per un'efficace illuminazione del canale vaginale con la possibilità da parte dell'operatore di regolare la lampadina superiore. Di facile inserimento e rimozione grazie ad un agevole sistema di levette laterali. Non entra in contatto con la mucosa, è riutilizzabile ed impiega batterie commerciali. Fornito in morbido astuccio con 2 batterie da 1,5 V.

## LUBRIGIMA: GEL LUBRIFICANTE

### • 29960 LUBRIGIMA - 250 ml

Per un inserimento facilitato di strumentario durante le indagini in ambito ginecologico. La particolare composizione e l'alta trasparenza del gel non altera l'immagine in caso di utilizzo di strumenti ottici. Non contiene spermicidi, non unge e non macchia. Ha un Ph acido e una buona conduttività elettrica. Solubile in acqua. Grazie alla sua composizione il gel è ben assorbito dalla pelle e non causa irritazione alle mucose. Non danneggia metalli, plastiche e gomme. Fornito in dispenser da 250 ml. Produzione italiana.

minimo vendita: 6 pz.





## KIT PAP TEST - STERILE

CE 0373

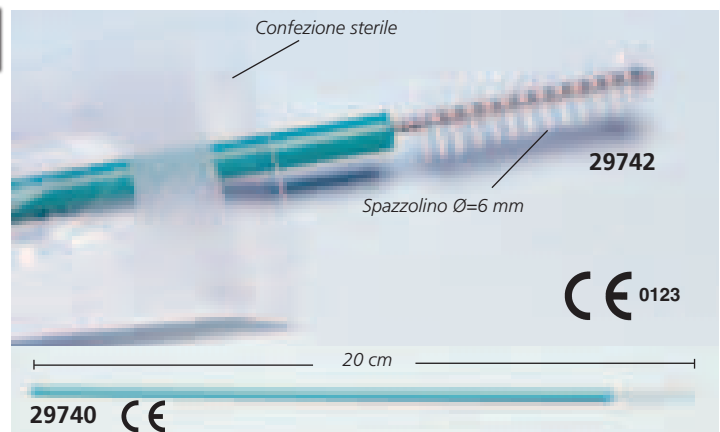
PRONTO  
ALL'USO

29702

- **29702 KIT PAP TEST - sterile - conf. da 100 pezzi**  
Il Pap Test è un esame indolore per la rilevazione della presenza di cellule anomale nella cervice. Permette una diagnosi precoce del tumore del collo dell'utero. La configurazione funzionale del kit permette un'operatività immediata. La versione standard del kit comprende: 1 speculum a perno medio, 1 spatola di Ayre in legno, 1 Brush, 1 portavetrini e 2 vetrini sabbiati.
- **29703 KIT PAP TEST - sterile - conf. da 100 pezzi**  
Come 29702 ma senza speculum.

29703

## GIMA BRUSH



- **29739 GIMA BRUSH - NON STERILI - conf. da 25 pezzi**
- **29740 GIMA BRUSH - NON STERILI - conf. da 400 pezzi**  
Spazzolini per prelievi endocervicali, monouso. Confezionati in sacchetti minigrip da 25 pezzi.
- **29742 GIMA BRUSH - coniche - STERILI - conf. da 500 pezzi**  
Spazzolini per prelievi endocervicali, monouso. Confezionati singolarmente in confezione sterile.

## SPATULE PRELIEVO CERVICALE

Un unico movimento rotatorio di questo strumento permette di prelevare sia cellule endocervicali che esocervicali con un minor trauma rispetto le tecniche tradizionali

29738

29743

A

29744

B

29746

Per il prelievo di cellule esocervicali e sul fornice posteriore nella procedura di screening del cancro cervicale.

Codice GIMA	SPATULA	Materiale	Minimo vendita
29743	Spatula Tipo A	Legno	500 pz.
29744	Spatula Tipo B	Legno	500 pz.
29746	Spatula in plastica	Polipropilene	400 pz.
29738	Wallach papette	Plastica	100 pz.

## TAMPONI DI COTONE



Codice GIMA	TAMPONE DI COTONE	Materiale bastoncino	Ø Cotone	Lungh. bastoncino	Minimo vendita
29750	Tampone di cotone	Plastica	1 cm	20 cm	400 pz.
29754	Tampone di cotone	Legno	0,5 cm	15 cm	1'000 pz.
29755	Tampone di cotone	Legno	2 cm	15 cm	1'000 pz.

## FISSATORE CITOLOGIA, VETRINI, SCATOLA VETRINI


- **29778 FISSATORE PER CITOLOGIA GIMAFIX**  
Composizione: Isopropanolo, polietilenglicole. Indicato per fissare il materiale cellulare strisciato sul vetrino portaoggetto. Fissa rapidamente le cellule, rende stabile la colorazione secondo Papanicolaou, garantisce nel tempo la conservazione del prelievo. Flacone da 250 cc.  
minimo vendita: 12 pz.

- **29775 VETRINI - MOLATI, SABBIATI**  
Misure: 76x26 mm, spessore 1,2 mm.  
minimo vendita: 4 conf. da 50 pz. =200 vetrini

- **29776 SCATOLETTA PER VETRINI**  
Scatoletta in plastica trasparente per contenere 3 vetrini.



29775




29776



29778

## CUPOLE PER ISTEROGRAFIA E SIRINGA SIFT



29928

29921

Codice GIMA	CUPOLE PER ISTEROGRAFIA MONOUSO - STERILI	Minimo vendita
29920	Cupole 25 mm	10 pz.
29921	Cupole 30 mm	10 pz.
29922	Cupole 35 mm	10 pz.
29923	Connettore Cupole - sterile	10 pz.
29928	Siringhe SIFT per cupole	10 pz.

### CUPOLA PER ISTEROGRAFIA - monouso sterile

Dispositivo composto da una campana troncoconica con cannula conica, di un manipolatore incorporato alla base e di due cateteri in PVC.

Il catetere esterno con rubinetto serve a creare il vuoto, il catetere sito all'interno del manipolatore serve per l'iniezione. La forma troncoconica permette un'adesione perfetta al collo uterino per autocentratura.

Il radiologo può quindi operare a distanza del campo radioattivo dopo aver comodamente immobilizzato l'utero.

Questo dispositivo può essere anche usato per il test al blu (ricerca della permeabilità delle tube).

In generale la cupola permette di effettuare isterosalpingografie con un sistema semplice ed indolore.


### SIRINGA SIFT

Questa siringa è stata appositamente studiata per l'iniezione del liquido, essendo dotata di un pistone a vite che permette un'iniezione regolare e costante del mezzo di contrasto.

Il connettore non è necessario nel caso la cupola sia utilizzata con la nostra siringa SIFT.

## AGHI PER AMNIOCENTESI


Per il prelievo transabdominale di liquido amniotico per la diagnosi prenatale di difetti genetici del feto. Utilizzato anche per esami citogenetici e biochimici. L'affilatura accurata dell'ago permette una penetrazione agevole ed atraumatica. Il mandrino è provvisto di punta eco-marcata che permette un inserimento eco guidato ed è caratterizzato da un codice colore per un'immediata identificazione della misura dell'ago. La cannula è provvista di un fermo scorrevole per determinare la profondità di inserimento dell'ago e di un raccordo luer-lock femmina per la raccolta del liquido amniotico a mezzo siringa. Produzione italiana.



Codice GIMA	AGHI PER AMNIOCENTESI MONOUSO - MONOUSO STERILI
29630	Ago 20 G x 100 mm
29631	Ago 20 G x 120 mm
29632	Ago 20 G x 150 mm
29633	Ago 20 G x 180 mm
29634	Ago 21 G x 120 mm

CE 0373

## PERFORATORE AMNIOTICO



29945

### 29945 PERFORATORE AMNIOTICO - monouso sterile

Perforatore amniotico monouso. Il sistema è completamente sicuro. Evita il rischio di lesioni al feto.

Fornito in busta singola sterile.


CE 0373

## ISTEROMETRO

### ISTEROMETRO A CURSORE - monouso - sterile

Lettura calibrata sul manico, flessibile


CE 0120



29930-32

Codice GIMA	ISTEROMETRO MONOUSO - STERILE	Minimo vendita
29930	Isterometro CH 10	25 pz.
29931	Isterometro CH 12	25 pz.

## PESSARIO DI GOMMA



Confezionati in scatole di cartone singole

Codice GIMA	PESSARIO PER PROLASSO UTERINO
29963	Pessario di gomma Ø 60 mm
29964	Pessario di gomma Ø 65 mm
29965	Pessario di gomma Ø 70 mm
29966	Pessario di gomma Ø 75 mm
29967	Pessario di gomma Ø 80 mm
29968	Pessario di gomma Ø 85 mm
29969	Pessario di gomma Ø 90 mm

## PINZETTE OMBELICALI



CE 0373

Morsa ultrasicura: evita riaperture accidentali. Può essere riaperta tagliandone un lato

### 29943 PINZETTE OMBELICALI X-SAFE

monouso - sterili

Pinzette ombelicali monouso di taglia grande che permettono un adeguato fissaggio di tutti i cordoni ombelicali ed evitarne la fuoriuscita dal pettine di chiusura.

Confezionati singolarmente in contenitore in nylon/polietilene e scheda tecnica con istruzioni d'uso.

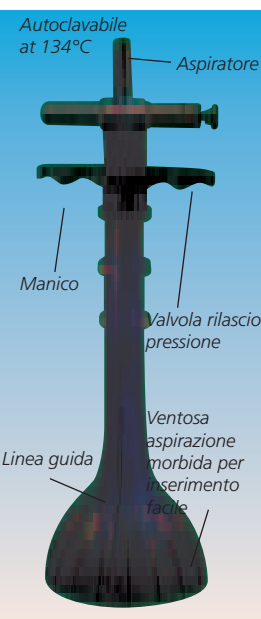
minimo vendita: 600 pz.

## VENTOSA IN SILICONE

### 29980 VENTOSA SILICONE Ø 60x210 mm

### 29981 VENTOSA SILICONE Ø 70x210 mm

Prodotto in silicone medicale.




CE

## CURETTES TIPO "KARMAN" E "BERKELEY"



Lunghezza 24 cm con connettore, 20,5 cm senza

Codice GIMA	CURETTES TIPO "KARMAN" FLESSIBILI-MONOUSO-STERILI	Minimo vendita
29860	Curette Karman N° 6 - 6 mm x 24 cm	conf. 20 pz.
29861	Curette Karman N° 7 - 7 mm x 24 cm	conf. 20 pz.
29862	Curette Karman N° 8 - 8 mm x 24 cm	conf. 20 pz.
29863	Curette Karman N° 9 - 9 mm x 24 cm	conf. 20 pz.
29864	Curette Karman N° 10 - 10 mm x 24 cm	conf. 20 pz.
29865	Curette Karman N° 11 - 11 mm x 24 cm	conf. 20 pz.
29866	Curette Karman N° 12 - 12 mm x 24 cm	conf. 20 pz.



lungo 20 cm



Lunghezza 20 cm con connettore, 14 cm senza

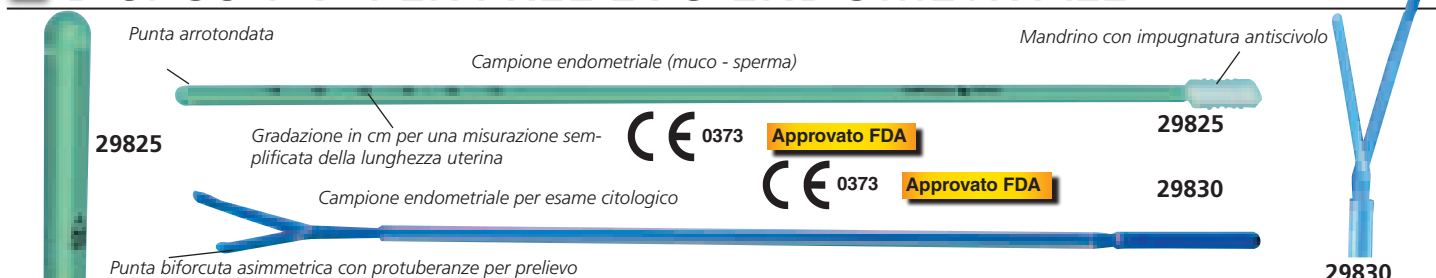
Codice GIMA	CURETTES TIPO "BERKELEY" CURVE-RIGIDE-MONOUSO-STERILI	Minimo vendita
29870	Curette Berkeley N° 7 - Ø 7 mm x 20 cm	conf. 20 pz.
29871	Curette Berkeley N° 8 - Ø 8 mm x 20 cm	conf. 20 pz.
29872	Curette Berkeley N° 9 - Ø 9 mm x 20 cm	conf. 20 pz.
29873	Curette Berkeley N° 10 - Ø 10 mm x 20 cm	conf. 20 pz.
29874	Curette Berkeley N° 11 - Ø 11 mm x 20 cm	conf. 20 pz.
29875	Curette Berkeley N° 12 - Ø 12 mm x 20 cm	conf. 20 pz.

### • 29918 SIRINGA PER ASPIRAZIONE

Siringa speciale dotata di raccordo adatto all'applicazione di sonde Karman e Berkeley di varie marche in commercio, con pistone autobloccante che garantisce una maggiore sicurezza e facilità d'uso. Monouso sterile, capacità 60 ml.

minimo venduto: 10 pz.

## DISPOSITIVI PER PRELIEVO ENDOMETRIALE



### • 29825 RAMPIPELLA 1 foro - monouso - sterile

Per il prelievo endometriale istologico e prelievi di sperma in test post-coitali.

Diam. est. 3,1 mm - Lunghezza 24,5 cm.

Produzione italiana

minimo vendita: 100 pz.

### • 29830 CERVIRAM - monouso - sterile

Per il prelievo endometriale citologico.

Diam. est. 3,5 mm - Lunghezza 26 cm.

Produzione italiana

minimo vendita: 150 pz.

## AMNIOSCOPIO: SET E TUBI



### • 29970 SET AMNIOSCOPIO

Completo dei tre tubi in acciaio con otturatore, elencati a seguito, di un innesto portaluce a fibre ottiche e del terminale di collegamento al cavo a fibre ottiche. Confezionato in elegante astuccio.

• 29971 TUBO AMNIOSCOPIO 12x24x200 mm

• 29972 TUBO AMNIOSCOPIO 16x24x200 mm

• 29973 TUBO AMNIOSCOPIO 20x24x200 mm

• 29975 INNESTO PORTALUCE ANGOLATO

## ISTEROSALPINGOGRAFO



### • 29780 ISTEROSALPINGOGRAFO

Apparecchio per istero-salpingografia e per insufflazione tubarica, tipo Prof. Gunter K.F. Schultze di Berlino. Produzione tedesca.

### • 29784 SIRINGA ISTERO

#### DOTAZIONE ISTEROSALPINGOGRAFO

Orologio istero

Asta a cremagliera

Siringa istero 20 cc Luer Lock

3 coni intercambiabili (piccolo-medio-grande)



## ANOSCOPIO, RETTOSCOPIO, PROCTOSCOPIO

### • 25953 TESTA D'ILLUMINAZIONE A FIBRE OTTICHE

Questa testa si collega ed illumina alla perfezione anoscopi, proctoscopi, rettoscopi. Può essere collegata alla fonte di luce attraverso cavo F.O. e sistema di illuminazione LED. Vedi pag. 105-106

### • 25950 ANOSCOPIO MONOUSO - sterile

Lungo 10 cm, con mandrino diametro 17 mm, adatto per il trattamento delle emorroidi.

### • 25951 PROTTOSCOPIO MONOUSO - sterile

Lungo 16 cm con mandrino diametro 17 mm.

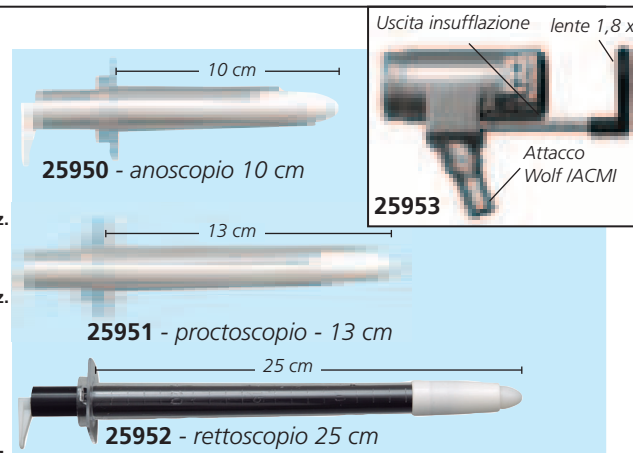
### • 25952 RETTOSCOPIO MONOUSO - sterile

Lungo 25 cm, con mandrino diametro 17 mm, graduazione in centimetri, illuminazione in uscita distale grazie al tubo nero opaco posto all'interno del corpo trasparente che permette una propagazione della luce senza ombre. Produzione italiana.

minimo vendita: conf. da 60 pz.

minimo vendita: conf. da 50 pz.

minimo vendita: conf. da 50 pz.



## SISTEMI DI ILLUMINAZIONE



### SISTEMI DI ILLUMINAZIONE

Tutti i prodotti esposti in questa pagina sono forniti con sistema di connessione luce ACMI/ WOLF. Necessitano di adattatore WOLF (Cod. 30841) un cavo F.O. (Cod. 30818/30823), adattatore (Cod. 30830) e fonte luce (Cod. 30801/30802). Vedi pag. 92. Per meglio sostenere gli strumenti durante l'uso si consiglia l'acquisto del manipolo Cod. 30798 che va posto tra lo strumento ed il cavo F.O.

In alternativa si può scegliere la versione economica:


### • 30799 MANIPOLO ILLUMINATO 6.0v Lampadina Alogena.

Opera da fonte di luce indipendente per strumenti F.O.

### • 30798 MANIPOLO PER CAVI F.O.

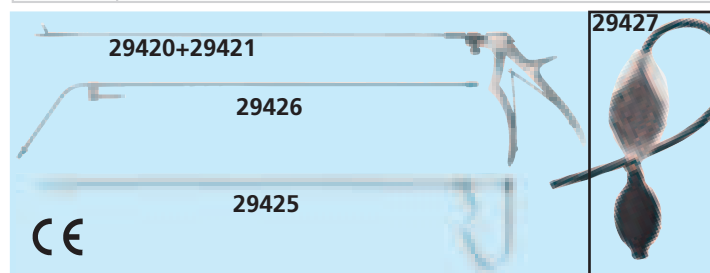
## ANOSCOPI, PROCTOSCOPI

### ANOSCOPI F.O.




### PROCTOSCOPI F.O.

Codice GIMA	ANOSCOPI - PROCTOSCOPI F.O.
29400	Anoscopio F.O. Ø15x70 mm - con otturatore - connessione Wolf/Acme
29401	Anoscopio F.O. Ø20x70 mm - con otturatore - Wolf/Acme
29402	Anoscopio F.O. Ø25x70 mm - con otturatore - Wolf/Acme
29403	Set di 3 F.O. anoscopio con connettore Wolf e Storz in scatola
29405	Proctoscopio F.O. Ø 20x130 mm - con otturatore 2,0x
30844	Adattatore Storz (per connettere ano/proto al cavo Storz)

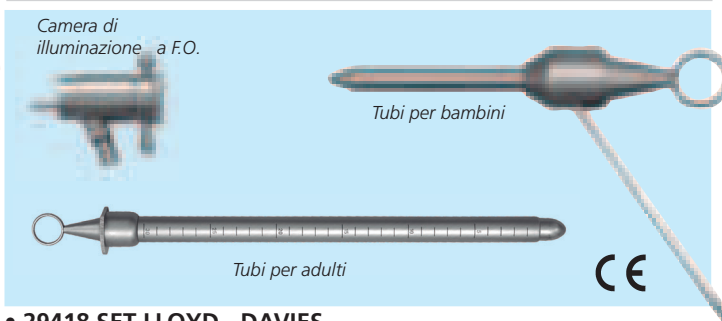


Codice GIMA	ACCESSORI PER ANOSCOPI, PROCTOSCOPI, SIGMOIDOSCOPI F.O.
29420	Manico per pinza biopsia
29421	Pinza biopsia 3,5x8 mm - Punta a coppa - 420 mm
29422	Pinza biopsia 4 mm Punta taglienti - 420 mm
29425	Pinza portaspugna - 400 mm
29426	Tubo aspirazione - 400 mm
29427	Doppia pera per insufflazione

## SIGMOIDOSCOPI F.O.



Codice GIMA	SIGMOIDOSCOPI F.O. CON LENTE 2,0 X
29410	Sigmoidoscopio F.O. - 12x200 mm con adattatore Wolf/Acme
29411	Sigmoidoscopio F.O. - 16x250 mm con adattatore Wolf/Acme
29412	Sigmoidoscopio F.O. - 21x200 mm con adattatore Wolf/Acme
29413	Sigmoidoscopio F.O. - 21x250 mm con adattatore Wolf/Acme
29414	Sigmoidoscopio F.O. - 21x300 mm con adattatore Wolf/Acme
30844	Adattatore Storz (per connettere sigmoidoscopio al cavo Storz)



### • 29418 SET LLOYD - DAVIES

Set composto da una camera luce, con adattatore Acme/Wolf, un tubo adulti Ø 20x300 mm, un tubo ragazzi Ø 16x250 mm, e un tubo bambino Ø 10x75 mm, in una morbida borsetta. Per fornire luce al set si possono impiegare manipolo illuminato (30799) o fonte luce Gima (30801), adattatore fonte di luce (30830), cavo F.O. (30818) e adattatore (30841)

## COLPOSCOPIO GIMA

### • 29600 COLPY – COLPOSCOPIO GIMA

Colposcopio a luce alogena montato su base a 5 ruote, semplice da usare.

#### CARATTERISTICHE TECNICHE

Ingrandimento fisso: 6,2x con oculare standard 10x  
Sistema ottico: stereo con regolazione interpupillare e testa oculare a 45°  
Illuminazione: lampada alogena dicroica 12V, 12W Alimentazione: 230 V  
Distanza di lavoro: 26 cm Filtro verde: inseribile  
Standard: Classe I Tipo B – IEC 601-1, 93/42 CEE  
Produzione italiana

### • 29601 RACCORDO TELECAMERA

Consente di collegare il colposcopio GIMA, ad una telecamera "passo C"

### • 29602 TELECAMERA COLPY

Apposita per colposcopio COLPY

### • 29610 SOFTWARE PER COLPOSCOPIA

#### CARATTERISTICHE TECNICHE

Sensore fotocamera: 1/3 CCD  
Risoluzione: 480 linee  
Dimensioni: 85x53x145 mm (testa 36x40x30 mm)  
Alimentazione: 230 V - 50/60 Hz



## COLPOSCOPIO A LUCE LED

### • 29612 COLPOSCOPIO LED - 9X

Un colposcopio di alta qualità che offre un'eccellente ottica ed una luce fredda di lunga durata. Compatto, leggero e maneggevole, offre un'ottima qualità ad un prezzo competitivo.

Grazie allo speciale giunto sferico in Teflon®, permette all'operatore una facile messa a fuoco.

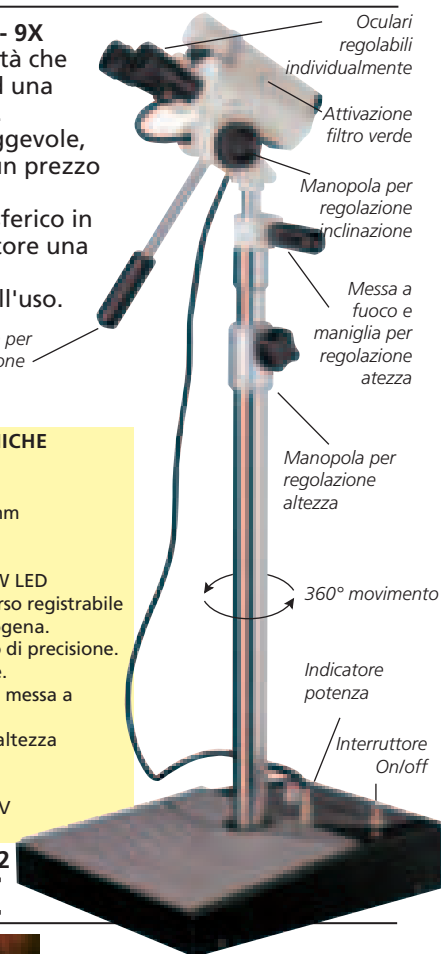
Fornito montato e pronto all'uso.



Maniglia per regolazione messa a fuoco

#### CARATTERISTICHE TECNICHE

Ingrandimento 9x  
Lunghezza focale: 320 mm  
Campo di visibilità: diametro 22 mm  
Profondità del campo: > 4 mm  
Oculare intercambiabile 12,5x  
Illuminazione: vita lunga 5,9V / 5W LED  
Optica superiore con l'oculare diverso registrabile  
Controllo elettronico lampada alogena.  
Con un reostato per messa a fuoco di precisione.  
Filtro verde facilmente sostituibile.  
Due maniglie di regolazione della messa a fuoco (gross/fine)  
Due maniglie di regolazione dell'altezza (gross/fine)  
Controllo di azione regolare  
Alimentazione di linee: 110V/220V



## SISTEMA VIDEOCOLPOSCOPIA NETSCOPE

### • 29605 VIDEOCOLPOSCOPIO NETSCOPE

Tutto in un unico sistema per applicazioni di videocolposcopia: il sistema include una fotocamera CCD con sorgente di luce da 150 watt, cavo F.O. e sonda per colposcopia integrati.

L'unico apparecchio non incluso di cui necessita è il monitor. Sugeriamo il nostro Cod. 72705, ma possono essere utilizzati altri monitor medicali.

#### - Caratteristiche principali:

Eccellente qualità dell'immagine

Un microprocessore che controlla la luminosità e la risoluzione 440'000 pixel consentono immagini nitide e precise.

Parti ottiche fabbricate in Germania.

#### - Facile da utilizzare e maneggiare

La sonda ergonomica ed il carrello rendono realmente facile l'utilizzo di questa apparecchiatura.

#### - Ingrandimento

Regolazione dell'ingrandimento attraverso la manopola dello zoom, senza necessità di cambio delle lenti.

#### - Flessibilità

Semplicemente cambiando sonda questa apparecchiatura può trasformarsi in videodermatoscopio o videotoscopio.

Facile manutenzione e cambio lampadina.

### • 29610 SOFTWARE COLPOSCOPIA

Questo programma consente l'acquisizione e la memorizzazione delle immagini, la gestione dei dati e delle visite, la stampa di rapporti personalizzati. Piena compatibilità con MS Win Xp, ME, 2000. Acquisizione diretta dell'immagine attraverso la connessione alla sorgente video dello strumento.

### • 72705 MONITOR LCD - 15" - schermo piatto

### • 29606 CARRELLO compatibile con monitor attacco Vesa 80

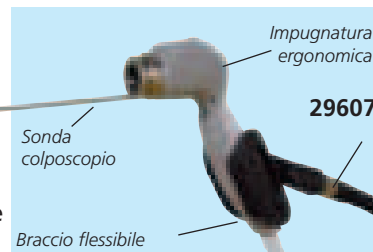
### • 29607 BRACCIO FLESSIBILE REGGI MANIPOLO

#### CARATTERISTICHE TECNICHE NETSCOPE

Sensore fotocamera: 1/3 Sony CCD	Lunghezza cavo: 200 mm
Risoluzione orizzontale: 480 righe	Illuminazione minima: 0,5 lux
Gestione del segnale digitale	Alimentazione: 90-250 V - 50/60 Hz
Bilanciamento bianco ACG: automatico/fisso	Dimensioni unità base: 210x92x240 mm
Intensità luce: regolabile 0-150 W	Peso: 3 Kg
Uscita video: Y/C (S-VHS), segnale (BNC)	Produzione Tedesca
Illuminazione minima: 0,5 lux	



Funzionalità fermo immagine consente la cattura fino a 4 immagini sullo schermo e l'immediata visualizzazione di una di queste a schermo intero



#### CARATTERISTICHE TECNICHE MONITOR COD 72705

Modello: 15"/38,1 cm  
TFT matrice attiva  
Area utile: 304,1x228 mm  
Risoluzione: 1'024x784 (XGA)  
Dimensioni: 575x356x210 mm



29605  
+  
72705  
+  
29606

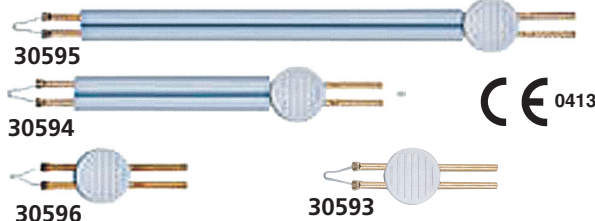
## TERMOCAUTERI CON PUNTE INTERCAMBIABILI STERILI

### TERMOCAUTERI AARON

- punte intercambiabili sterili
- batterie sostituibili
- manico riutilizzabile
- sterilizzazione non necessaria



GIMA code	INTERCHANGEABLE TIP CAUTERIES MINIMUM ORDER: 10 TIPS	Recommended for:
30590	Manico "AA"	Tutte le punte
30593	Punta ad ansa - alta temperatura - sterile	DER/ORL
30594	Punta ad ansa flessibile - alta temp. - sterile	GIN/ORL
30595	Punta ad ansa - stelo lungo - sterile	GINECOLOGIA
30596	Punta fine - alta temperatura - sterile	DER/CARDIO




## TERMOCAUTERE RIUTILIZZABILE - CON PUNTE INTERCAMBIABILI

### TERMOCAUTERE AD ALTA TEMPERATURA - 1'200°C

- punte con filo in nickel-cromo intercambiabili
- manico riutilizzabile a batterie AA
- produzione italiana
- svariati campi di applicazione

Codice GIMA	PUNTE INTERCAMBIABILI minimo vendita 10 pezzi
30598	Manico cautare (punta non inclusa)
30599	Punta lunga - sterile - conf. 10 pezzi
30600	Punta larga - sterile - conf. 10 pezzi
30601	Punta fine - sterile - conf. 10 pezzi



## TERMOCAUTERI AD ALTA TEMPERATURA

### • 30580 TERMOCAUTERE 1'200°C - Sterile - punta fine

Sistema bipolare autoalimentato monouso sterile per la cauterizzazione di piccoli vasi. Non necessita di cavi o placche. Temperatura sulla punta operativa di 1'200°C ideale per la maggioranza delle pratiche chirurgiche ed in particolare per tutte le specialità dove è necessaria una cauterizzazione precisa e di veloce esecuzione.

### • 30582 TERMOCAUT. GINECOLOGICO - 1'200°C - punta fine


Come cod. 30580 ma con punta montata su uno stelo lungo 12 cm.

### • 30581 TERMOCAUTERE 600 °C - Sterile - punta fine

Come cod. 30580 ma con temperatura inferiore (600°C), appositamente studiato per oftalmologia.

### • 30583 TERMOCAUT. EMERGENZA - 800°C - punta rigida

Grazie alla punta rigida consente la rimozione di ematomi.



## HISTOFREEZER®: SISTEMA CRIOTERAPICO PORTATILE

### • 30585 HISTOFREEZER® - mini kit

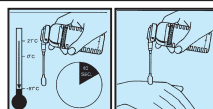
Una bomboletta da 40 ml, 2 applicatori da 2 mm e 3 applicatori da 5 mm.

### • 30587 HISTOFREEZER® - kit 2 mm

Una bomboletta da 150 ml + 60 applicatori da 2 mm

### • 30588 HISTOFREEZER® - kit 5 mm

Una bomboletta da 150 ml + 50 applicatori da 5 mm



## ELETTRODEPILATORE

### • 28340 ELETTRODEPILATORE 400

L'elettrodepilatore 400 è un'apparecchiatura per la depilazione definitiva con metodo termolitico.

Consente di effettuare i trattamenti in assoluta sicurezza con l'uso di ago.

Caratteristiche:

- trattamento di ipertricosi
- peeling
- utilizzazione con ago senza placca
- depilazione termolitica definitiva
- potenza regolabile per continuità
- indicatore luminoso di emissione.

#### CARATTERISTICHE TECNICHE

Elettrodepilatore a radio frequenza: 1,9 +/-10% MHz

Modulazione: sinusoidale

Potenza massima erogata: 7 +/-2Watt

Dimensione: 260 x 265 x 110h mm

Peso: 4 kg

Alimentazione: 115/230 V - 50/60 Hz permutabile

Norme: CEI 62-39 Class: I-BF

Produzione Italiana

### • 30552 MANIPOLO PER DEPILAZIONE

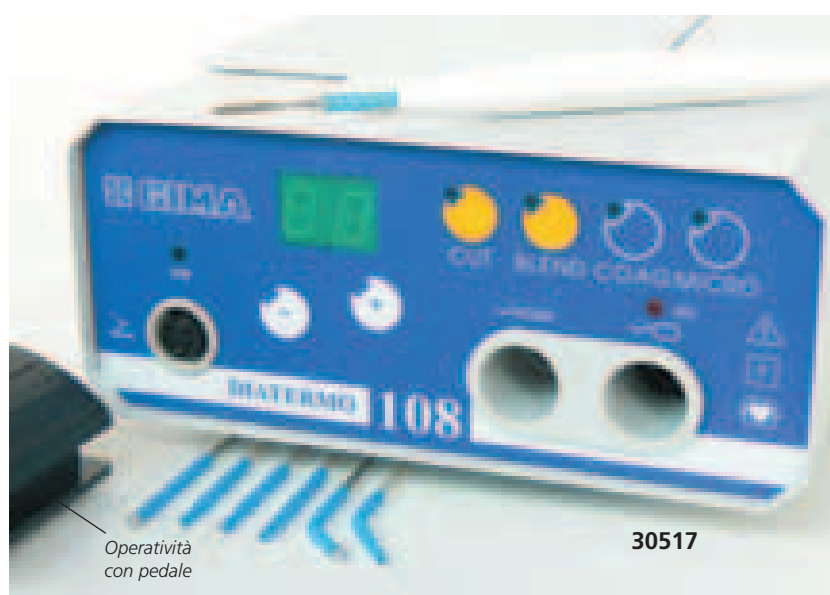
### • 30560 AGO PER DEPILAZIONE MICROCHIRURGICA

### • 30568 PEDALE STANDARD





## DIATERMO 106 E 108: ELETTROBISTURI 50W E 80W



### CARATTERISTICHE TECNICHE


	30516 - 106	30517 - 108
Potenza uscita: CUT	50W/400 ohm	80W/400 ohm
COAG	40W/400 ohm	50W/400 ohm
BLEND	45W/400 ohm	60W/400 ohm
MICRO	-	20W/600 ohm
Frequenza di lavoro:	600 KHz +/- 10%	700 KHz +/- 10%
Dimensioni:	180x180xh 100 mm	180x180x h 100 mm
Peso:	2,8 kg	4 kg
Alimentazione elettrica:	115/230 V - 50/60 Hz switchable	
Potenza elettrica:	90 VA	230 VA
Fusibili:	2x1 AT	2x2 A
Allarme surriscaldamento	Operatività con pedale	
Norme:	EN60601-1 Class I CF, EN 60601-1-2 93/42/EEC (Classe IIb)	
Produzione Italiana	Garanzia: 12 mesi	

### DOTAZIONE STANDARD

Manipolo KIRKY monouso senza pulsanti  
 Pedale standard  
 Placca piatta neutra in metallo (30563)  
 Kit di 6 elettrodi autoclavabili (N° 1, 2, 4, 8, 9, 10) Ø 2,4 cm, lung. 5 cm  
 Cavo alimentazione, spina Shuko  
 Manuale d'uso in: Inglese, Italiano, Spagnolo. 106 solo Francese

- 30516 DIATERMO 106 - monopolare - 50 Watt
- 30517 DIATERMO 108 - monopolare - 80 Watt

Apparecchi indispensabili per qualunque medico per interventi di piccola chirurgia ambulatoriale. Forniti con tutti gli accessori per essere pronti all'uso. Attraverso la selezione delle funzioni permette di effettuare taglio puro, taglio coagulato, coagulazione. La lettura digitale della potenza erogata rende le applicazioni sicure ed altamente riproducibili. Garantiscono un taglio estremamente preciso e una coagulazione potente ed immediata. Ideali per dermatologi, veterinari e odontoiatri.



## DIATERMO MB 132 - PROGRAMMABILE TEMPORIZZATO - 120 WATT



l'unità incorpora un circuito di protezione interna che avverte nel caso il tempo di emissione risulti eccessivo.

### CARATTERISTICHE TECNICHE

Potenza minima selezionabile	0
Step potenza	1
Potenza massima taglio CUT (W)	120
Potenza massima taglio-coagulato BLEND (W)	90
Potenza massima coagulazione COAG FORCED (W)	80
Potenza massima coagulazione COAG SOFT (W)	60
Potenza massima bipolare BIPOLAR (W)	40
Fattore di Cresta CUT	1,5
Fattore di Cresta BLEND	2,1
Fattore di Cresta COAG FORCED	2,0
Fattore di Cresta COAG SOFT	1,7
Fattore di Cresta BIPOLAR	1,5
Frequenza di lavoro	600 kHz
Peso Kg	8
Dimensioni LxHxP mm	360x150x265
Alimentazione selezionabile (Vac)	115/203V-50/60 Hz
Fusibili per alimentazione 230Vac (5x20) Ritardati	2x 3,15A
Fusibili per alimentazione 115Vac (5x20) Ritardati	2x 6,3A
Emissione sonora regolabile in 5 step (da 55- a 75dBA)	•
Autodiagnosi guasti	•
Controllo della potenza emessa	•
Possibilità collegamento elettrodi uniti e bipartiti	•
Ripetizione impulsi	da 2 a 9
Emissione temporizzata	1-999ms
Memorizzazione ultime impostazioni utilizzate	•
Classificazione elettrica (EN60601-1)	I CF
Classificazione MDD 93/42/CEE	II CF
Elettrodo neutro	F
Produzione Italiana	

- 30544 DIATERMO MB 132 - mono-bipolare - 120 Watt

GIMA vi propone una novità assoluta, il nuovo elettrobisturi MB 132. Quest'apparecchio è un elettrobisturi elettronico a radiofrequenza adatto ad interventi di microcoagulazione, piccola e media chirurgia monopolare e coagulazione bipolare. MB 132, attraverso la selezione delle funzioni, permette di effettuare taglio puro, taglio coagulato, coagulazione e microcoagulazione sia monopolare che mediante pinza bipolare.

### Tecnologia e precisione:

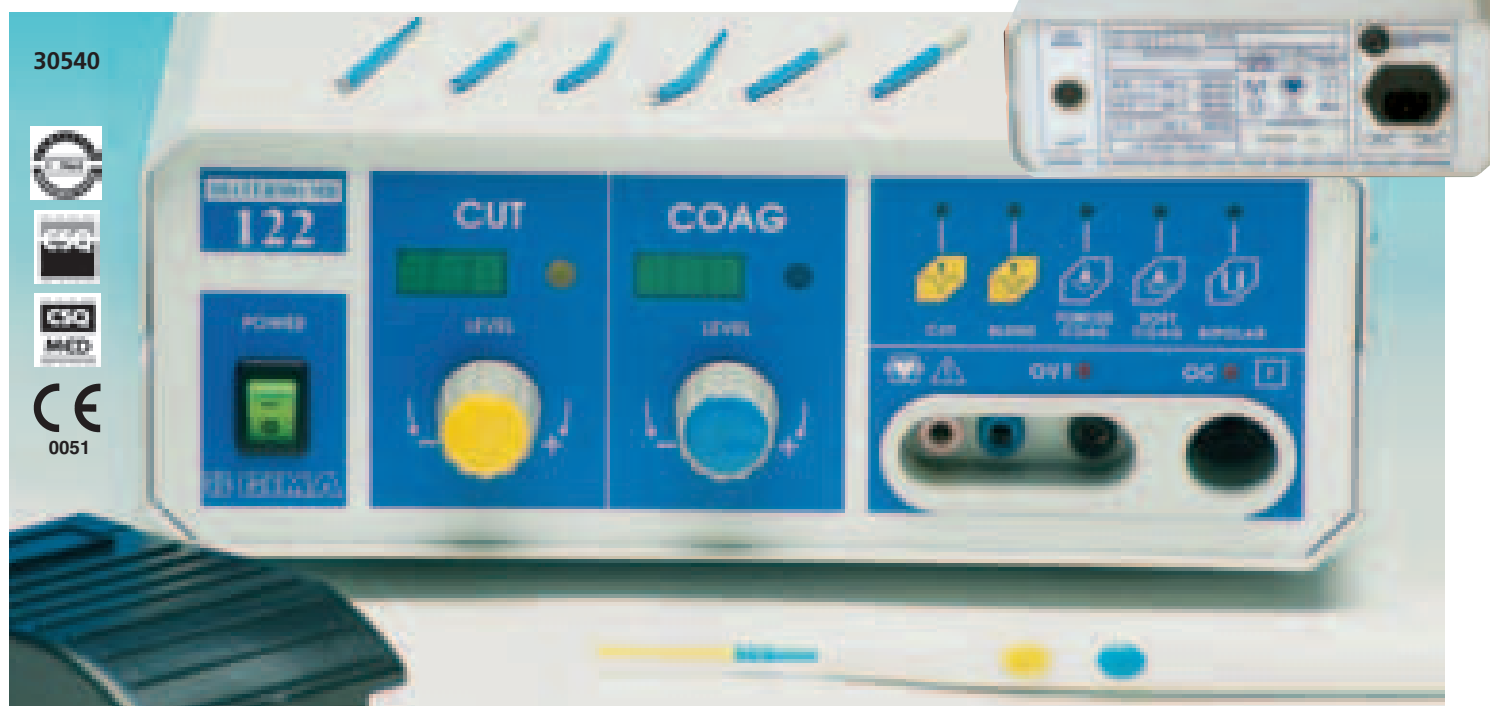
MB 132 permette di regolare con estrema precisione, attraverso la tastiera digitale, il tempo di emissione di radiofrequenza della sezione taglio o coagulo e di riprodurre un intervento già effettuato. MB 132 è inoltre dotato della comoda funzione REPEAT, che permette di ripetere l'impulso impostato 3, 5 o 7 volte, e della funzione temporizzatore, che permette di controllare il tempo trascorso della seduta o dell'operazione. Sicurezza: un allarme acustico (bip intermittente) ed un led rosso lampeggiante sul pannello frontale avvertono l'utente nel caso la placca piatta sia disconnessa o non in contatto con il paziente o il cavo sia scollegato. In queste condizioni l'emissione HF per taglio e coagulazione è interrotta. Allarme OVH:

### DOTAZIONE STANDARD

Manipolo MB con 2 pulsanti, autoclavabile (30547)  
 Pedale operativo (alternativo all'uso del manipolo)  
 Placca piatta in metallo (elettrodo neutro)  
 Kit di 10 elettrodi autoclavabili 5 cm (diametro 2,4 mm)  
 Cavo alimentazione, spina Shuko  
 Manuale d'uso in Italiano  
 Dichiarazione di conformità



# DIATERMO MB 122 E MB 160 MONO-BIPOLARE - 120W - 160 W



## • 30540 DIATERMO MB 122 - mono-bipolare 120 Watt

## • 30541 DIATERMO MB 160 - mono-bipolare 160 Watt

Elettrobisturi elettronici ad alta frequenza adatti per interventi di microcoagulazione, piccola e media chirurgia monopolare e coagulazione bipolare. Ideali per svariate applicazioni: dalla chirurgia ambulatoriale e ginecologica che richiedono maggiore potenza alle applicazioni in dermatologia, ORL, oftalmologia, odontostomatologia che richiedono maggiore finezza nel taglio. Il Diatermo MB160 è particolarmente indicato qualora il campo operativo risulti molto umido, ad esempio mucose, o con un tessuto la cui composizione sia molto varia, con conseguente necessità di disporre di una riserva di potenza utilizzabile. Per queste ragioni è suggerita l'adozione del Diatermo MB160 per la chirurgia ginecologica ed ortopedica.

**Allarme OC (circuitto aperto):** un segnale acustico ed una spia rossa lampeggiante avvisano l'utilizzatore che la placca non è inserita.

**Allarme OVH:** sistema di controllo che evita che il modulo di potenza che genera alta frequenza si surriscaldi. L'elettrobisturi ha al suo interno un circuito di protezione che ne blocca il funzionamento in caso di pericolo, ciò favorisce inoltre una vita più lunga e stabile dell'apparecchio stesso. (Il modulo di potenza non andrà in protezione se si osservano le modalità di funzionamento descritte sul manuale d'uso).

Altre protezioni presenti: rete, circuito di potenza, continuità.

## • 27139 BORSA DIATERMO - nera. Vedi pag. 31

### DOTAZIONE STANDARD

Manipolo KIRKY MB con 2 pulsanti, monouso

Pedale operativo (alternativo all'uso del manipolo)

Placca piastra in metallo

Kit di 6 elettrodi autoclavabili diametro 2,4 mm

Manuale d'uso in Italiano, Inglese, Spagnolo, Francese, Polacco

### CARATTERISTICHE TECNICHE

	MB122	MB160
Potenza minima selezionabile	0	0
Step potenza	1	1
Potenza massima taglio CUT (W)	120	160
Potenza massima taglio-coagulato BLEND (W)	90	120
Potenza massima coagulazione COAG FORCED (W)	80	100
Potenza massima coagulazione COAG SOFT (W)	60	80
Potenza massima bipolare BIPOLAR (W)	40	60
Fattore di Cresta CUT	1,5	1,5
Fattore di Cresta BLEND	2,1	2,1
Fattore di Cresta COAG FORCED	2,0	2,0
Fattore di Cresta COAG SOFT	1,7	1,7
Fattore di Cresta BIPOLAR	1,5	1,5
Frequenza di lavoro	600 kHz	600 kHz
Peso Kg	7	7
Dimensioni LxHxP mm	260x110x265	260x110x265
Alimentazione selezionabile (Vac)	115 -230	115 -230
Frequenza di rete (Hz)	50-60	50-60
Fusibili per alimentazione 230Vac (5x20) Ritardati	2x 3,15A	2x 3,15A
Fusibili per alimentazione 115Vac (5x20) Ritardati	2x 6,3A	2x 6,3A
Potenza massima assorbita (VA)	300	350
Corrente massima assorbita (A) a 115Vac	1,3	1,5
Corrente massima assorbita (A) a 115Vac	2,6	3
Emissione sonora regolabile in 5 step (da 55- a 75dBA)	•	•
Autodiagnosi guasti	•	•
Controllo della potenza emessa	•	•
Possibilità collegamento elettrodi uniti e bipartiti	•	•
Memorizzazione ultime impostazioni utilizzate	•	•
Classificazione elettrica (EN60601-1)	I CF	I CF
Classificazione MDD 93/42/CEE	II B	II B
Elettrodo neutro	F	F
Duty cycle (azione / pausa) in secondi	•	•


## PEDALI E SCHEDA MADRE

Codice GIMA	PEDALI PER MB 122, 132, 160, 200, 202
30568	Pedale standard - cavo 2 metri
30576	Pedale standard - cavo 3 metri
30571	Pedale stagno MB - cavo 2 metri
30570	Pedale doppio stagno MB - antiesplorazione, impermeabile
PEDALI PER MB 240, 250, 380, 400	
30569	Pedale doppio stagno MB - antiesplorazione, impermeabile - MB240-380
30572	Pedale doppio stagno MB - antiesplorazione, impermeabile - MB250-400
SCHEDA MADRE	
30557	Si prega di specificare modello e matricola contestualmente all'ordine
30558	Scheda madre per MB 240, 250, 380, 400 - specificare modello



Permette di selezionare le funzioni Cut/Coag Antiesplorazione ed impermeabile.

# DIATERMO MB 200 E MB 202 - MONO-BIPOLARE - 200 W



## • 30542 DIATERMO MB 200 - 200 Watt

## • 30546 DIATERMO MB 202 - 200 Watt - programmabile

Gli apparecchi elettrochirurgici ad alta frequenza MB 200 e MB 202 permettono di effettuare media elettrochirurgia monopolare o bipolare.

L'apparecchiatura può essere utilizzata, sia con tempo d'erogazione pari a quello d'attuazione del circuito d'uscita, che con tempo d'emissione programmabile da 1 a 999 millesimi di secondo.

L'impulso di corrente programmato può essere singolo o ripetuto da 1 a 500 volte il secondo.

La programmazione dei tempi di emissione e pausa ne permette l'utilizzazione per prelievi biotici, con ridotta modificazione del campione prelevato e ridotto danno termico al tessuto oggetto del prelievo.

MB 202 consente di terminare automaticamente la coagulazione con pinza monopolare o bipolare.

Un particolare circuito di sorveglianza del contatto placca-paziente denominato Skin Plate Electronic Control salvaguarda il paziente dal pericolo di ustione, dovuta al casuale distacco della placca di riferimento.

Le forme d'onda disponibili ed i valori delle tensioni di picco utilizzate, nonché il controllo accurato delle correnti di dispersione ad alta frequenza rendono l'apparecchiatura particolarmente adatta all'uso in chirurgia endoscopica, per procedure quali polipectomia, resezione prostatica (TURP), papillectomia, resezione uterina, ablazione endometriale, etc.

La coagulazione può essere eseguita con corrente ad alto fattore di cresta, per ottenere un elevato effetto termico, o con corrente con basso fattore di cresta, per ottenere coagulazione in assenza di carbonizzazione.

## CARATTERISTICHE TECNICHE


	MB200	MB202
Potenza minima selezionabile	0	0
Step potenza	1	1
Potenza massima taglio CUT (W)	200	250Ω
Potenza massima taglio CUT 90% (W)	200	250Ω
Potenza massima taglio CUT 80% (W)	200	250Ω
Potenza massima taglio CUT 70% (W)	200	250Ω
Potenza massima taglio-coagulato BLEND (W)	120	200Ω
Potenza massima coagulazione COAG FORCED (W)	150	150Ω
Potenza massima coagulazione COAG SOFT (W)	90	100Ω
Potenza massima bipolare BIPOLAR (W)	-	100
Potenza massima bipolare BIPOLAR COAG (W)	100	100Ω
Potenza massima bipolare BIPOLAR CUT (W)	120	250Ω
Fattore di Cresta CUT	1,5	1,5
Fattore di Cresta CUT 90%	1,6	1,6
Fattore di Cresta CUT 80%	1,7	1,7
Fattore di Cresta CUT 70%	1,8	1,8
Fattore di Cresta BLEND	2,1	2,1
Fattore di Cresta COAG FORCED	2,0	2,0
Fattore di Cresta COAG SOFT	1,7	1,7
Fattore di Cresta BIPOLAR	-	1,5
Fattore di Cresta BIPOLAR CUT (W)	1,5	-
Fattore di Cresta BIPOLAR CUT (W)	1,5	-
Frequenza di lavoro	600 kHz	600 kHz
Peso Kg	8	8
Dimensioni LxHxP mm	360x150x265	360x150x265
Alimentazione selezionabile (Vac)	115 - 230	115 - 230
Frequenza di rete (Hz)	50-60	50-60
Fusibili per alimentazione 230Vac (5x20) Ritardati	2x 3,15A	2x 3,15A
Fusibili per alimentazione 115Vac (5x20) Ritardati	2x 6,3A	2x 6,3A
Controllo della potenza emessa	•	•
Sistema System Plate Electronic Control2	•	•
Emissione temporizzata	-	1-999ms
Classificazione elettrica (EN60601-1)	I CF	I CF
Classificazione MDD 93/42/CEE	II b	II b
Elettrodo neutro	F	F
Duty Cycle (azione / pausa) in secondi	10/30	10/30

## DOTAZIONE STANDARD

Cavo di alimentazione lunghezza 2 metri  
Elettrodo neutro in gomma conduttiva riusabile  
Manipolo con pulsanti sterilizzabile  
Manipolo per microchirurgia + 10 aghi (solo MB 202)  
Pedale stagno  
Kit di 9 elettrodi corti diam. 2,4 mm  
Adattatore per utilizzo funzione bipolare



## ELETTROBISTURI OSPEDALIERI: 240 E 380 WATT



30690

MODALITÀ CONTEMPORANEA MB 240 e 380 possono essere usati contemporaneamente nelle modalità monopolare (del manipolo) e nel modo bipolare (del pedale)

Un circuito elettronico speciale (controllo elettronico della piastra della pelle) avverte la piastra a sicurezza paziente del contatto ed il cortocircuito indesiderabile nel cavo di collegamento.

- 30690 DIATERMO MB 240
- 30692 DIATERMO MB 380



### FUNZIONALITÀ

DIATERMO MB può essere usato per effettuare contemporaneamente chirurgia monopolare e bipolare in campi di applicazione nei quali è richiesta come in tutte le tecniche endoscopiche.

### FACILITÀ D'USO

La selezione delle modalità di funzionamento dei comandi di erogazione avviene semplicemente attraverso pulsanti muniti di descrizione iconografica. Tutte le indicazioni di stato operativo e di livello di uscita selezionato sono luminose e di tipo digitale.

### TAGLIO

Il taglio monopolare può essere effettuato con corrente sinusoidale pura per ottenere un'incisione con minimo danno per i tessuti adiacenti e sicura guarigione. Due modalità diverse di modulazione permettono di ridurre il sanguinamento durante il taglio monopolare. Nella modalità bipolare il taglio può essere effettuato con corrente sinusoidale pura.

### EMOSTASI

Quando l'atto chirurgico richiede di obliterare vasi sanguinanti la disponibilità di correnti con potere coagulante differente permette di effettuare questo tipo di intervento sia con modalità monopolare che bipolare.

### FOLGORAZIONE

Quando è necessario produrre una necrosi superficiale di aree estese salvaguardando i tessuti più profondi, è disponibile per l'operazione una particolare corrente coagulante che disidrata lo strato superficiale del tessuto e riduce la possibilità di danno a quelli sottostanti.

### CONTROLLO DELL'EROGAZIONE

I livelli di potenza di uscita sono regolabili mediante codificatori incrementali che permettono l'esatta predeterminazione e riproducibilità dei valori. La funzione di uscita è linearizzata e gestita mediante modernissimi microcontrolli elettronici i quali impediscono l'erogazione al verificarsi di qualsiasi condizione di allarme controllata.

### SICUREZZA D'USO

Sono stati curati particolarmente i circuiti preposti alla sicurezza dell'operatore e del paziente. Ciò ha permesso di mantenere ben al di sotto dei valori indicati dalle normative internazionali le correnti di dispersione a qualsiasi potenza di erogazione. I circuiti sia monopolari che bipolari di uscita sono completamente fluttuanti ed è permesso l'uso del defibrillatore con la placca riferimento collegata al paziente.

### AFFIDABILITÀ

DIATERMO MB utilizza per i circuiti elettronici tutti elementi allo stato solido ed è realizzato con unità modulari intercambiabili per una rapida ed efficace manutenzione.



30692

### CARATTERISTICHE TECNICHE DIATERMO MB 240/DIATERMO MB 380

Comandi di attivazione		Frequenza	Potenza	Picco	Resistenza
Bipolare: pedale			240/MB 380		
Duale: pedale - bipolare					
manuale - monopolare					
Monopolare: pedale	Sezione monopolare	475 kHz			
manuale	Taglio puro		250W/375W	1,4 kV	300 Ohm
Alimentazione: 115/230 Vac 50-60 Hz	Taglio coagulato 1		225W/340W	1,4 kV	300 Ohm
Assorbimento: 800 VA	Taglio coagulato 2		200W/300W	1,4 kV	300 Ohm
Classe I CF	Coagulazione 1		150W/225W	1,4 kV	300 Ohm
Peso: 15 kg	Coagulazione 2		100W/150W	1,4 kV	300 Ohm
Dimensioni: 370x470x150 mm	Coagulazione 3 (spray)		80W	4,2 kV	2000 Ohm
Garanzia: 12 mesi	Sezione bipolare	525 kHz			
(esclusi gli accessori)	Taglio		90W	0,5 kV	100 Ohm
Normative: IEC 601-2-2 - IEC 601-1	Coagulazione		80W	0,5 kV	100 Ohm
93/42/CEE					

### DOTAZIONE STANDARD

- 1 - Cavo di alimentazione 5 metri
- 1 - Manipolo con pulsanti sterilizzabile
- 5 - Manipolo monouso con pulsanti
- 1 - Cavo sterilizzabile per placca monouso
- 5 - Placca paziente adesiva monouso
- 1 - Pedale doppio stagno antiesplorazione
- 3 - Elettrodi corti a lama in confezione
- 3 - Elettrodi lunghi a lama in confezione
- 3 - Elettrodi corti ad ago in confezione
- 3 - Elettrodi corti a sfera in confezione
- 1 - Manuale d'uso in (Italiano, Inglese e Spagnolo)
- 1 - Manuale di servizio (Italiano, Inglese, Francese e Spagnolo)

## ELETTRODI PER ENDOSCOPIA - LAPAROSCOPIA



Elettrodi monopolari utilizzabili con Diatermo MB 240/250/380/400 con cavo monopolare 30609

30605

Codice GIMA	ELETTRODI LAPAROSCOPIA
30605	Elettrodo a uncino L - 36 cm
30606	Elettrodo a uncino J - 36 cm
30607	Elettrodo a spatula - 36 cm
30609	Cavo monopolare - maschio/femmina

Spina lato elettrodo

Spina lato elettrobisturi



# ELETTROBISTURI OSPEDALIERI: 250 E 400 WATT

COMPATIBILITÀ ARGON

2 USCITE MONOPOLARI

MEMORIA DI SISTEMA

AUTO START/STOP  
(BIPOLEARE)

- 30694 DIATERMO MB 250
- 30696 DIATERMO MB 400

Elettrobisturi ad alta frequenza ideali per effettuare operazioni di taglio monopolare e coagulato (con diversi livelli di coagulazione), taglio e coagulazione bipolare.

Durante il processo di coagulazione bipolare un sistema di "Autostart-Autostop" automatico viene attivato al raggiungimento della coagulazione.

Una gamma di 10 differenti modi e livelli di potenza può essere facilmente memorizzata e richiamata, è possibile utilizzare sia elettrodi neutri piatti sia elettrodi a zona conduttiva, per controllare la stabilità di impedenza della piastra di contatto paziente durante le operazioni chirurgiche. Il controllo delle

unità avviene tramite i tasti ed il display del pannello frontale; le prese principali si trovano sul pannello posteriore.

L'unità è dotata di un sistema di controllo automatico per verificare i parametri interni ed avvertire su possibili danneggiamenti o errori.

I parametri operativi sono costantemente memorizzati così che gli ultimi parametri selezionati sono richiamati ogni volta che l'unità è accesa o il metodo operativo è stato cambiato.

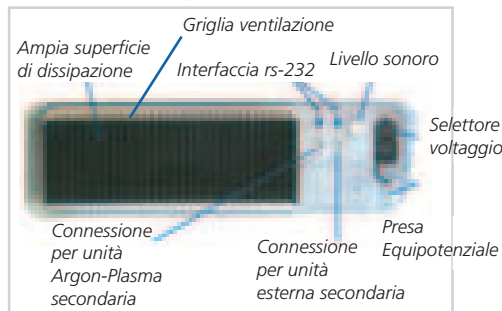
Il livello sonoro è regolabile, ciascun operatore può selezionare il suo valore a seconda delle condizioni di lavoro.

L'unità può essere operata attraverso manipoli con o senza pulsanti ma con pedale doppio. È possibile connettere pinze bipolari all'unità per le funzionalità bipolari.

## CARATTERISTICHE TECNICHE MB250/MB400


Memorizzazione delle impostazioni di lavoro  
Visualizzazione digitale della potenza  
Controllo automatico della connessione piastra paziente  
Controllo automatico dell'impedenza  
Controllo automatico tempo di esposizione eccessivo  
Controllo automatico del livello di potenza fornito  
Coagulazione bipolare con attivazione/disatt. Automatica  
Compatibile con unità Argon  
Potenza preselezionabile minima: 0  
Incrementi di potenza unitaria da 0 W a 50 W  
Incrementi da 10 W per potenze superiori ai 50 W  
Display dei livelli digitale  
Selezione della potenza attraverso pulsanti  
Dimensioni LxHxP: 470x150x380 mm  
Peso (kg): 18  
Alimentazione principale selezionabile (Vac): 115-230  
Frequenza principale (Hz 50-60)  
Fusibili 230 Vac (5x20) TIMED: 2xT 4A/5°  
Fusibili 115 Vac (5x20) TIMED: 2xT 8A/10°  
Potenza elettrica in entrata (VA): 800/1'000  
Corrente elettrica in entrata (230 vac) (A): 3,5/4,5

Corrente elettrica in entrata (115 Vac) (A): 7/9  
Livello sonoro regolabile, cinque livelli  
Funzionalità di auto diagnostica  
Avviso accuratezza potenza in uscita  
Controllo elettronico piastra di contatto paziente  
Consentito utilizzo piastre di tipo split o non split  
Memorizzazione delle condizioni di lavoro: ultime 10  
Classe elettrica (EN 60601-1)  
Classe (Classe/Gruppo): 2/B  
Circuito paziente: F  
Ciclo operativo (azione/pausa) in secondi: 10-30  
Controllo potenza in uscita tramite pedale doppio o manipolo  
A prova di defibrillatore  
Allarme surriscaldamento (OVH) 10 secondi  
Collegamento a massa equipotenziale  
Struttura metallica  
Pannelli di rivestimento in policarbonato  
Conforme alle norme EN 60601-1 (1998)  
Conforme alle norme EN 60601-1-2 (2003)  
Conforme alle norme EN 60601-2-2 (2000)



## DOTAZIONE STANDARD

- 1 - Prolunga alimentazione SIEN-CEE 5 metri
- 1 - Manipolo a due pulsanti (autoclavabile cod. 30547)
- 5 - Manipolo a due pulsanti (sterilizzabile a freddo)
- 1 - Cavo per piastra monouso
- 5 - Piastra monouso
- 2 - Pedale doppio impermeabile
- 3 - Elettrodo piatto per chirurgia generale corto, 7 cm
- 3 - Elettrodo piatto per chirurgia generale lungo, 10 cm
- 3 - Elettrodo ad ago per chirurgia generale corto, 5,5 cm
- 3 - Elettrodo a sfera Ø 4 mm per chirurgia generale, 6 cm
- 1 - Spugna pulisci elettrodi
- 1 - Manuale utente (italiano, inglese)
- 1 - Manuale di servizio (italiano, inglese)




Dotazione standard

## APPLICAZIONE MONOPOLARE E BIPOLEARE DIATERMO MB 250 E MB 400

	Frequenza di lavoro	Potenza max MB 250/400	Imped.	Tensione max a vuoto	Frequenza di modulazione	Ciclo operativo di cresta	Fattore
<b>Applicazioni monopolari</b>							
Cut	425 kHz	250/400 W	300 Ω	1500 Vpp	-	-	1,6
Cut/Coag 80%		220/300 W	300 Ω	1500 Vpp	10 kHz	80%	1,8
Cut/Coag 60%		200/250 W	300 Ω	1500 Vpp	10 kHz	60%	2,1
Cut/Coag 40%		150/200 W	300 Ω	1500 Vpp	10 kHz	40%	2,6
Taglio avanzato		150/250 W	300 Ω	1500 Vpp	1,25 kHz	5%	1,6
Blend		150/250 W	500 Ω	2500 Vpp	-	-	1,6
Coag veloce		100/120 W	500 Ω	2500 Vpp	8-12 kHz	20%	3,4
Coag profondo		100/120 W	500 Ω	800 Vpp	-	-	1,6
Coag spray		60/100 W	2000 Ω	4500 Vpp	1 kHz	20%	3,4
Coag spray Argon		60/100 W	2000 Ω	4500 Vpp	1 kHz	-	3,4
<b>Applicazioni bipolari</b>							
Cut bipolare	525 kHz	120 W	150 Ω	800 Vpp	-	-	1,5
Cut/Coag bipolare 80%		100 W	150 Ω	800 Vpp	10 kHz	80%	1,7
Cut/Coag bipolare 60%		100 W	150 Ω	800 Vpp	10 kHz	60%	2,0
Cut/Coag bipolare 40%		60 W	150 Ω	800 Vpp	10 kHz	40%	2,4
Blend bipolare		100 W	300 Ω	1100 Vpp	-	-	1,7
Coag bipolare profondo		70 W	100 Ω	400 Vpp	-	-	1,5

## ELETTRODI PER COLPOSCOPIA-LOOP AUTOCLAVABILI



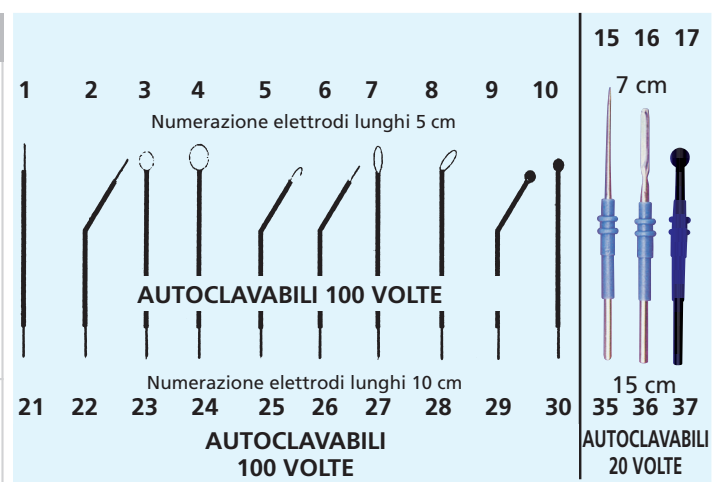
Codice GIMA	N.	ELETTRODI PER COLPOSCOPIA - filo Ø 2,4 mm in tungsteno autod. 120° C	Lungh. stelo	Ampiezza elettrodo	Profondità elettrodo
30680	41	Elettro Loop - 8 mm	11 cm	8 mm	8 mm
30682	42	Elettro Loop - 15 mm	11 cm	15 mm	15 mm
30683	43	Elettro Loop - 20 mm	11 cm	20 mm	15 mm



Codice GIMA	N.	ELETTRODI PER LOOP - Ø 2,4 mm non sterili autoclavabili	Lungh. stelo	Ampiezza elettrodo	Profondità elettrodo
30686	50	Elettro Loop quadro	13 cm	10 mm	8 mm
30687	51	Elettro Loop	13 cm	15 mm	8 mm
30688	52	Elettro Loop	13 cm	20 mm	10 mm


## ELETTRODI AUTOCLAVABILI

Codice GIMA	N.	ELETTRODI AUTOCLAVABILI Ø 2,4 mm	N.	Codice GIMA
minimo vendita: 6 pz.				
lunghezza 5 cm			lunghezza 10 cm	
30501	1	Elettrodo a filo retto sottile	21	30521
30502	2	Elettrodo a filo angolato 45°	22	30522
30503	3	Elettrodo ad ansa retto, ansa Ø 4	23	30523
30504	4	Elettrodo ad ansa retto, ansa Ø 8	24	30524
30505	5	Elettrodo ad uncino angolato 45°	25	30525
30506	6	Elettrodo a filo 1 mm angolato 45°	26	30526
30507	7	Elettrodo a cappio retto	27	30527
30508	8	Elettrodo a cappio angolato	28	30528
30509	9	Elettrodo a palla Ø 3 mm angolato 45°	29	30529
30510	10	Elettrodo a palla Ø 3 mm retto	30	30530
30500	SET	Set di 10 elettrodi	SET	30531
lunghezza 7 cm			lunghezza 15 cm	
30511	15	Elettrodo ad ago	35	30532
30512	16	Elettrodo a lama	36	30533
30513	17	Elettrodo a palla Ø 4 mm	37	30534



## ELETTRODI MONOUSO STERILI


Codice GIMA	N.	ELETTRODI STRILIZZABILI A FREDDO Ø 2,4 mm minimo vendita: 24 pz	N.	Codice GIMA
lunghezza 7 cm		Elettrodo sterile	lunghezza 15 cm	
30670	13	Elettrodo ad ago	33	30674
30671	11	Elettrodo a lama	31	30675
30672	12	Elettrodo a palla Ø 5 mm	32	30676
-	-	Elettrodo sterile	34	30678
-	-	Elettrodo Loop - 15x8mm		



## ACCESSORISTICA PER ELETTROBISTURI: PLACCHE E CAVI



- 30562 PLACCA MONOUSO - adulti
  - 30567 PLACCA MONOUSO - pediatrica
  - 30565 PLACCA MONOUSO BIPARTITICA - REM
- Placca paziente adesiva monouso in confezione singola.
- 30563 CAVO PER PLACCHE MONOUSO - 5 metri
- Con attacco jack universale Ø 6,3 mm adatto per tutti i DIATERMO GIMA e gli elettrobisturi delle maggiori marche europee.
- 30555 PLACCA MONOUSO - adulti/pediatrica
  - 30556 PLACCA MONOUSO BIPARTITICA-REM - adulti/pediatrica



- 30573 PLACCA IN GOMMA 20x15 cm - senza cavo
- 30574 PLACCA REM IN GOMMA 20x15 cm - senza cavo
- 30575 CAVO PER PLACCHE IN GOMMA
- 30566 PLACCA IN METALLO - senza cavo
- 30563 CAVO PER PLACCA IN METALLO - 5 m
- 30559 CAVO PER PLACCA IN METALLO - 2,5 m

## MANIPOLI MONOPOLARI CON O SENZA PULSANTE

### MANIPOLI MB CON 2 PULSANTI

I manipoli GIMA per elettrochirurgia autoclavabili con pulsanti CUT - COAG sono stati studiati e testati per offrire massima affidabilità e funzionalità all'operatore. Sono tutti provvisti di presa tripolare tipo ValleyLab compatibile con tutti i Diatermo MB mono-bipolari GIMA (122, 132, 160, 200, 202, 240, 250, 380, 400) e la maggior parte delle apparecchiature per elettrochirurgia: Aspen Lab, ES Generator, EMC Statome, Danieli, Braun, Berchtold, Ohmeda, Ritter, Conmed, Eschman, Bovie, Martin; Kontron, Bard, Birtcher 771, Cobi, Valley Lab, Led.

#### • 30554 MANIPOLO MB - autoclavabile 100 volte

Manipolo autoclavabile dotato di due grandi pulsanti, un cavo in silicone di 3 mt, un elettrodo a lama. Può essere autoclavato fino a 100 volte (elettrodo fino a 20 volte). Per elettrodi Ø 2,4 mm.

#### • 30550 MANIPOLO MB PRIMA - autoclavabile 60 volte

Manipolo autoclavabile dotato di due grandi pulsanti, un cavo in silicone di 3 mt, un elettrodo a lama. Può essere autoclavato fino a 60 volte (elettrodo fino a 20 volte). Per elettrodi Ø 2,4 mm.

#### • 30548 MANIPOLO STAR - autoclavabile 30 volte

Come il cod. 30554 ma autoclavabile fino a 30 volte (elettrodo autoclavabile fino a 20 volte). Per elettrodi Ø 2,4 mm.

#### • 30549 MANIPOLO STAR 5 - autoclavabile 30 volte

Come il cod. 30548 ma con cavo lungo 5 metri.

#### • 30547 MANIPOLO ORION - autoclavabile 100 volte

Come il cod. 30554 e con sistema di fissaggio a vite che non solo garantisce un contatto sicuro, ma si adatta anche a differenti diametri degli elettrodi. Per elettrodi Ø 2,4 mm.

#### • 30551 MANIPOLO KIRKY STERILE MONOUSO

Manipolo con pulsante per taglio e coagulo. Comprensivo di elettrodo a lama.

minimo vendita: 10 pz.

#### • 30553 MANIPOLO GIMA STERILE MONOUSO

Come il cod. 30551.

minimo vendita: 10 pz.

### MANIPOLI 106 e 108 - SENZA PULSANTI

Questi manipoli sono dotati di spina a 1 via (4 mm) compatibile con tutti i diatermo GIMA e quelli delle principali marche. Senza pulsante.

#### • 30519 MANIPOLO PER 106 e 108 AUTOCLAVABILE

Manipolo autoclavabile senza pulsanti provvisto di cavo della lunghezza di 3 metri

minimo vendita: 10 pz

#### • 30518 MANIPOLO KIRKY MONOUSO

Manipolo monouso senza pulsante con elettrodo a lama con connessione Pin 4 mm.

### MICROCHIRURGIA

Accessori microchirurgia per tutti i diatermo Gima ed elettrodepilatori.



#### • 30552 MANIPOLO per microchirurgia

#### • 30560 AGO per microchirurgia - monouso sterile


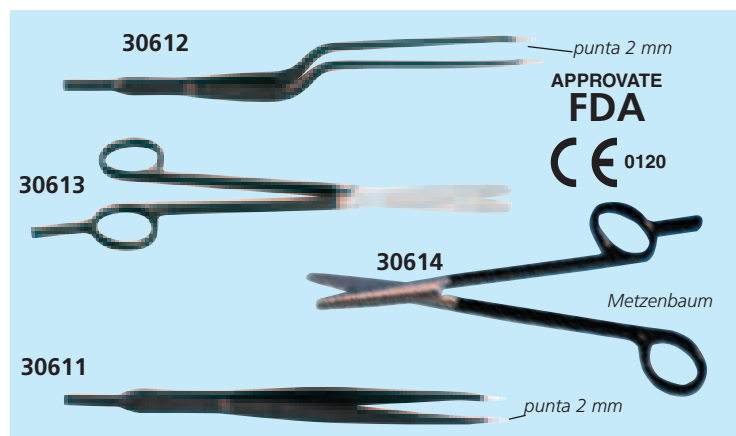
### ACCESSORI

#### • 30537 SPUGNETTA PULISCI-ELETTRODO - monouso sterile

Punta abrasiva radioopaca, misura 50x50 mm. Conf. da 100



## PINZE, FORBICI E CAVI MONOPOLARI



Pinze monopolari con attacco standard da 4 mm utilizzabili con gli elettrobisturi GIMA, LED, ERBE ed altre marche.

Codice GIMA	STRUMENTI MONOPOLARI
30610	Cavo monopolare - pin 4 mm
30611	Pinza monopolare retta Mc Indoe - 15 cm
30612	Pinza monopolare a baionetta - 19 cm
30613	Forbici monopolari - 18 cm
30614	Forbici monopolari Metzenbaum rette - 18 cm
30615	Forbici monopolari Metzenbaum curve - 18 cm

# PINZE BIPOLARI UNIVERSALI - CON COPERTURA ISOLANTE

## PINZE BIPOLARI CON CONNETTORE EUROPEO

Elettrodi bipolari  
BINNER per  
applicazioni ORL

30647

30648

30646

Pinze per Micro/Oftalmica

MC PHERSON 30669

JEWELER 30665

JEWELER 30666

Pinze per chirurgia

30667

30654

Modello a baionetta

30652

Punta curva

30651



0120

ISO 9001

ISO 13485

Approvato FDA

Codice GIMA	Modello	Connettore	Lunghezza	Tipo di punta	Applicazione	Dimensione punta
30645	ELETTRODO BINNER	EU	22 cm	ANGOLATA	ORL	-
30646	ELETTRODO BINNER	EU	18 cm	RETTA	ORL	-
30647	ELETTRODO BINNER	EU	18 cm	CURVA	ORL	-
30648	ELETTRODO BINNER	EU	19 cm	CURVA 45°	ORL	-
30650	RETTA	EU	18 cm	RETTA	CHIRURGIA	punte arrondate 1 mm
30656	RETTA +irrigazione	EU	18 cm	RETTA	CHIRURGIA	punte arrondate 1 mm
30651	RETTA	EU	20 cm	RETTA	CHIRURGIA	punte arrondate 1 mm
30658	RETTA	EU	20 cm	RETTA	CHIRURGIA	punte arrondate 2 mm
30652	RETTA	EU	18 cm	CURVA	CHIRURGIA	punte arrondate 1 mm
30653	RETTA	EU	20 cm	CURVA	CHIRURGIA	punte arrondate 1 mm
30654	BAIONETTA	EU	18 cm	RETTA	CHIRURGIA	punte arrondate 1 mm
30655	BAIONETTA	EU	20 cm	RETTA	CHIRURGIA	punte arrondate 1 mm
30660	RETTA	EU	18 cm	CURVA	CHIRURGIA	punte arrondate 0,3 mm
30661	RETTA	EU	18 cm	RETTA	CHIRURGIA	punte arrondate 0,3 mm
30662	RETTA	EU	20 cm	RETTA	CHIRURGIA	punte arrondate 0,3 mm
30665	JEWELER 5	EU	11,5 cm	RETTA	OFTALMICA/MICRO	punte arrondate 0,3 mm
30666	JEWELER 5	EU	11,5 cm	CURVA	OFTALMICA/MICRO	punte arrondate 0,25 mm
30667	RETTA	EU	15 cm	RETTA	OFTALMICA/MICRO	punte arrondate 0,5 mm
30668	RETTA	EU	15 cm	CURVA	OFTALMICA/MICRO	punte arrondate 0,5 mm
30669	Mc PHERSON	EU	10,2 cm	RETTA	OFTALMICA/MICRO	punte arrondate 0,5 mm

Punta retta

Pinze rette

Irrigazione

30656

CONNETTORE  
EUROPEO  
UNIVERSALE

Le nostre pinze sono fornite  
con una connessione europea  
universale che consente il  
loro utilizzo con elettrobisturi  
GIMA ed elettrobisturi dei  
principali costruttori europei.

## PINZE BIPOLARI CON CONNETTORE USA

30621 SEMKIN

30622 CUSHING

30623 BAIONETTA JANSEN

Codice GIMA	Modello	Connettore	Lunghezza	Applicazione	Tipo di punta
					Dimensione
30620	ADSON	US	12,1 cm	CHIRURGIA	punte arrondate 1 mm
30621	SEMKIN	US	14 cm	CHIRURGIA	punte arrondate 0,5 mm
30622	CUSHING	US	15,9 cm	CHIRURGIA	punte arrondate 1 mm
30623	JANSEN BAIONETTA	US	17,8 cm	CHIRURGIA	punte arrondate 1 mm



0120

Approvato FDA

ADSON

30620

CONNETTORI US



0120

# CAVI BIPOLARI PER ELETTROBISTURI DI VARIE MARCHE

Cavi bipolari in silicone  
flessibile di alta qualità.  
Autoclavabili 70 volte a 134°C.  
Lunghezza: 3 metri.  
Adatti alla maggior parte di  
elettrobisturi (si veda tabella)  
con connettore per pinze  
europee o U.S.A.



Codice GIMA	30640	30637	30643	30639	30638
Connettore alle pinze	EU	US	EU	EU	EU
Connettore all'elettrobisturi (per le marche indicate)	Spina banana da 4 mm. GIMA (MB240/250/380/400) VALLEY LAB, CONMED, CODMAN, OLYMPUS		GIMA MB122 MB160 MB132 MB200 MB202	MARTIN BERTHOLD AESCULAP WOLF	ERBE SELECT DOWN SIEMENS